



2019
Anel
Elektrik
Faaliyet
Raporu

Anel





İÇİNDEKİLER

PROFİL ve TEMEL GÖSTERGELER

YÖNETİM KURULU BAŞKANI'NIN MESAJI	9
FAALİYET RAPORUNA DAİR BAĞIMSIZ DENETÇİ RAPORU	10
BİR BAKIŞTA ANEL ELEKTRİK	12
BAĞLI ORTAKLIK/ İŞTİRAK VE ŞUBELER	13
ANEL ELEKTRİK HAKKINDA	14
OPERASYON HARİTASI.....	15
ÖNE ÇIKANLAR	16
EKİBİMİZ	18
GELİŞİM & DİJİTALLEŞME	20
FİNANSAL BİLGİLER	23

2019 YILI PROJELER

YURT İÇİ PROJELER.....	26
YURT DIŞI PROJELER.....	27

SÜRDÜRÜLEBİLİRLİK

DÜNYAMIZ İÇİN.....	32
ÇALIŞMA ARKADAŞLARIMIZ İÇİN.....	35
TOPLUMUMUZ İÇİN	37

KURUMSAL YÖNETİM

KURUMSAL YÖNETİM İLKELERİNE UYUM BEYANI	40
PAY SAHİPLERİ.....	41
YÖNETİM KURULU	44
KOMİTELER.....	49
İÇ DENETİM	52
HUKUKİ AÇIKLAMALAR.....	52
KÂR DAĞITIM POLİTİKASI ve 2018 YILI KÂR DAĞITIM TEKLİFİ	56
STRATEJİK HEDEFLER.....	56
BAĞIMSIZ YÖNETİM KURULU ÜYELERİNİN BAĞIMSIZLIK BEYANI	57
SORUMLULUK BEYANI	58

KONSOLİDE MALİ TABLOLAR VE BAĞIMSIZ DENETİM RAPORU

BAĞIMSIZ DENETÇİ RAPORU VE KONSOLİDE FİNANSAL TABLOLAR.....	62
---	----



PROFİL VE TEMEL GÖSTERGELER





YÖNETİM KURULU BAŞKANI'NIN MESAJI

Değerli iş ortaklarımız,

Yoğun gündemlerle tamamladığımız 2019 yılında, yine çok çalışarak, sürekli gelişerek ve geliştirerek yol aldık.

Taahhüt tarafında özellikle Avrupa'da içinde yer aldığımız projelerde çalışmalarımızı tüm hızıyla sürdürdük. Körfez Bölgesi'ndeki projelerimizi tamamlamaya yaklaşırken, Türkiye'de ve Azerbaycan'da önemli ve prestijli projeleri portföyümüze kattık.

Bu yıl olduğu gibi, gelecek yıllarda da faaliyetlerimizi yürütürken, topluma karşı sorumluluklarımızı yerine getirmeyi sürdüreceğiz. Çelikel Eğitim Vakfı aracılığıyla yürüttüğümüz eğitim odaklı çalışmalarımızla, çevreye yönelik faaliyetlerimizle, arkeolojiye ve sanata verdiğimiz destekle daha fazla sayıda insanın hayatına dokunmaya ve değer yaratmaya devam edeceğiz.

Geleceğe doğru ilerlerken, en önemli odağımız "dijitalleşme" olacak. Tüm dünyada hızla yayılan Yapı Bilgi Modellemesi (BIM) ile inşaat ve yapı sektörü; hız, verimlilik, sürdürülebilirlik ve ekip çalışması avantajlarına sahip durumda. 2019 yılında BIM konusunda çalışmalarımızı sürdürdük. Yolumuza devam edeceğiz. Proaktif bir yaklaşımla, mühendisliğimizi geliştirmek için dijitalleşme ve teknoloji kullanımına dair gelişmeleri yakından takip edeceğiz ve uygulayacağız. BIM'in yanısıra, karmaşık verinin yönetimi, yalın inşaat, modüler üretim, robotik sistemler, bulut ve mobil teknolojiler ve bunların birbiriyle entegrasyonu üzerinde sıkça konuşacağımız, çalışacağımız başlıklar olacak.

2020 yılında da yine her alanda devam eden projelerimizi başarıyla tamamlamak, bulunduğumuz bölgelerde varlığımızı güçlendirmek ve dünyanın farklı ülkelerinde yeni projeleri portföyümüze katmak için çalışmalarımıza devam edeceğiz.

En İçten Sevgi ve Saygılarımla,

Rıdvan Çelikel
Yönetim Kurulu Başkanı



YÖNETİM KURULU'NUN YILLIK FAALİYET RAPORUNA İLİŞKİN BAĞIMSIZ DENETÇİ RAPORU

Anel Elektrik Proje Taahhüt ve Ticaret A.Ş. Genel Kurulu'na

1. Görüş

Anel Elektrik Proje Taahhüt ve Ticaret A.Ş.'nin ("Şirket") ve bağlı ortaklıklarının (hep birlikte "Grup" olarak anılacaktır) 1 Ocak - 31 Aralık 2019 tarihli hesap dönemine ilişkin yıllık faaliyet raporunu denetlemiş bulunuyoruz.

Görüşümüze göre, Yönetim Kurulu'nun yıllık faaliyet raporu içinde yer alan finansal bilgiler ile Yönetim Kurulu'nun Grup'un durumu hakkında denetlenmiş olan konsolide finansal tablolarda yer alan bilgileri kullanarak yaptığı irdelemeler, tüm önemli yönleriyle, denetlenen tam set konsolide finansal tablolarla ve bağımsız denetim sırasında elde ettiğimiz bilgilerle tutarlıdır ve gerçeği yansıtmaktadır.

2. Görüşün Dayanağı

Yaptığımız bağımsız denetim, Kamu Gözetimi, Muhasebe ve Denetim Standartları Kurumu ("KGK") tarafından yayımlanan Türkiye Denetim Standartlarının bir parçası olan Bağımsız Denetim Standartları'na ("BDS") uygun olarak yürütülmüştür. Bu standartlar kapsamındaki sorumluluklarımız, raporumuzun Bağımsız Denetçinin Yıllık Faaliyet Raporunun Bağımsız Denetimine İlişkin Sorumlulukları bölümünde ayrıntılı bir şekilde açıklanmıştır. KGK tarafından yayımlanan Bağımsız Denetçiler için Etik Kurallar ("Etik Kurallar") ve bağımsız denetimle ilgili mevzuatta yer alan etik hükümlere uygun olarak Grup'tan bağımsız olduğumuzu beyan ederiz. Etik Kurallar ve mevzuat kapsamındaki etiğe ilişkin diğer sorumluluklar da tarafımızca yerine getirilmiştir. Bağımsız denetim sırasında elde ettiğimiz bağımsız denetim kanıtlarının, görüşümüzün oluşturulması için yeterli ve uygun bir dayanak oluşturduğuna inanıyoruz.

3. Tam Set Konsolide Finansal Tablolara İlişkin Denetçi Görüşümüz

Grup'un 1 Ocak - 31 Aralık 2019 hesap dönemine ilişkin tam set konsolide finansal tabloları hakkında 9 Mart 2020 tarihli denetçi raporumuzda olumlu görüş bildirmiş bulunuyoruz.

4. Yönetim Kurulu'nun Yıllık Faaliyet Raporuna İlişkin Sorumluluğu

Grup yönetimi, 6102 sayılı Türk Ticaret Kanunu'nun ("TTK") 514. ve 516. Maddelerine ve Sermaye Piyasası Kurulu'nun ("SPK") II-14.1 No'lu "Sermaye Piyasasında Finansal Raporlamaya İlişkin Esaslar Tebliği" ("Tebliğ") hükümlerine göre yıllık faaliyet raporuyla ilgili olarak aşağıdakilerden sorumludur:

- Yıllık faaliyet raporunu bilanço gününü izleyen ilk üç ay içinde hazırlar ve genel kurula sunar.
- Yıllık faaliyet raporunu; Grup'un o yıla ait faaliyetlerinin akışı ile her yönüyle finansal durumunu doğru, eksiksiz, dolambaçsız, gerçeğe uygun ve dürüst bir şekilde yansıtmak şekilde hazırlar. Bu raporda finansal durum, finansal tablolara göre değerlendirilir. Raporda ayrıca, Grup'un gelişmesine ve karşılaşması muhtemel risklere de açıkça işaret olunur. Bu konulara ilişkin yönetim kurulunun değerlendirmesi de raporda yer alır.

PwC Bağımsız Denetim ve Serbest Muhasebeci Mali Müşavirlik A.Ş.

BJK Plaza, Süleyman Seba Caddesi No:48 B Blok Kat:9 Akaretler Beşiktaş 34357 İstanbul-Türkiye

T: +90 212 326 6060, F: +90 212 326 6050, www.pwc.com.tr

Mersis Numaramız: 0-1460-0224-0500015



c) Faaliyet raporu ayrıca aşağıdaki hususları da içerir:

- Faaliyet yılının sona ermesinden sonra şirkette meydana gelen ve özel önem taşıyan olaylar,
- Şirketin araştırma ve geliştirme çalışmaları,
- Yönetim kurulu üyeleri ile üst düzey yöneticilere ödenen ücret, prim, ikramiye gibi mali menfaatler, ödenekler, yolculuk, konaklama ve temsil giderleri, aynı ve nakdî imkânlar, sigortalar ve benzeri teminatlar.

Yönetim kurulu, faaliyet raporunu hazırlarken Ticaret Bakanlığı'nın ve ilgili kurumların yaptığı ikincil mevzuat düzenlemelerini de dikkate alır.

5. Bağımsız Denetçinin Yıllık Faaliyet Raporunun Bağımsız Denetimine İlişkin Sorumluluğu

Amacımız, TTK ve Tebliğ hükümleri çerçevesinde yıllık faaliyet raporu içinde yer alan finansal bilgiler ile Yönetim Kurulu'nun denetlenmiş olan finansal tablolarda yer alan bilgileri kullanarak yaptığı irdelemelerin, Grup'un denetlenen konsolide finansal tablolarıyla ve bağımsız denetim sırasında elde ettiğimiz bilgilerle tutarlı olup olmadığı ve gerçeği yansıtıp yansıtmadığı hakkında görüş vermek ve bu görüşümüzü içeren bir rapor düzenlemektir.

Yaptığımız bağımsız denetim, BDS'lere uygun olarak yürütülmüştür. Bu standartlar, etik hükümlere uygunluk sağlanması ile bağımsız denetimin, faaliyet raporunda yer alan finansal bilgiler ve Yönetim Kurulu'nun denetlenmiş olan finansal tablolarda yer alan bilgileri kullanarak yaptığı irdelemelerin konsolide finansal tablolarla ve denetim sırasında elde edilen bilgilerle tutarlı olup olmadığına ve gerçeği yansıtıp yansıtmadığına dair makul güvence elde etmek üzere planlanarak yürütülmesini gerektirir.

PwC Bağımsız Denetim ve
Serbest Muhasebeci Mali Müşavirlik A.Ş.

Burak Özpoyraz, SMMM
Sorumlu Denetçi

İstanbul, 9 Mart 2020



BİR BAKIŞTA ANEL ELEKTRİK

30 yılı aşan mühendislik tecrübesi

3 kıtada **14** ülkede faaliyet

11 Uluslararası Havalimanı tecrübesi

20 farklı milletten çalışan

1894* çalışan sayısı

11 bağlı ortaklık, **1** iştirak

4 yurt dışı şubesi

ENR Top 250 Uluslararası Taahhüt Firmaları 2019
listesinde **175.** sırada

13 milyon m²'de **117** milyon adam-saat tecrübe

200+ tamamlanan proje

16 farklı proje tipinde deneyim

(*31.12.2019 çalışan sayısıdır. Anel Elektrik'te toplu sözleşme uygulaması bulunmayıp, çalışanlarımıza İş Kanunu çerçevesinde tüm hak ve menfaatler sağlanır.)

BAĞLI ORTAKLIK/ İŞTİRAK VE ŞUBELER

Ticaret Unvanı	Faaliyet Alanı	Ortaklık Oranı (%)	Ortaklığın Niteliği
ANEL TELEKOMÜNİKASYON ELEKTRONİK SİSTEMLERİ SAN. ve TİC. A.Ş.	Telekomünikasyon ve Elektronik	87,49	Bağlı Ortaklık
ANELYAPI GAYRİMENKUL A.Ş.	Gayrimenkul Alım Satımı	52,5	Bağlı Ortaklık
TASFİYE HALİNDE ANEL ENERJİ ELEKTRİK ÜRETİM SANAYİ ve TİCARET A.Ş.	Güneş Enerjisi	70,5	Bağlı Ortaklık
ANELMARİN GEMİ ELEKTRİK ELEKTRONİK SİSTEMLERİ TİC.VE SAN. A.Ş.	Gemi Elektrik Elektronik Sistemleri	93	Bağlı Ortaklık
ANEL DAR LIBYA CONSTRUCTING & SERVICES LLC	Elektrik Taahhüt	65	Bağlı Ortaklık
ANEL EMIRATES GENERAL CONTRACTING LIMITED LLC	Elektromekanik Taahhüt	49	Bağlı Ortaklık
ANEL ENGINEERING- TECHNOLOGICAL COMPANY LLC (TASFİYE HALİNDE)	Elektrik Taahhüt	100	Bağlı Ortaklık
DAG-08 OOD	Güneş Enerjisi	100	Bağlı Ortaklık
GOLDEN SUN OOD	Güneş Enerjisi	100	Bağlı Ortaklık
ENERGINIA KOMPANIA BONEV EOOD	Güneş Enerjisi	50	İştirak
ANELMEP MAINTENANCE and OPERATIONS LLC	Dizayn, Taahhüt ve Bakım Onarım	49	Bağlı Ortaklık
ANEL ENGINEERING & CONTRACTING LTD.	Elektromekanik Sistemleri	100	Bağlı Ortaklık

ŞUBELER

Doha	Elektrik Mekanik Taahhüt
Moskova	Elektrik Mekanik Taahhüt
Bakü	Elektrik Mekanik Taahhüt
Amsterdam	Elektrik ve Mekanik Taahhüt



ANEL ELEKTRİK HAKKINDA

Varoluş amacı:



Mühendisliğimizi sürekli geliştirerek, işimizi en iyi şekilde yapmak, içinde bulunduğumuz çevreye saygıyla yerel ve toplumsal fayda sağlayan çalışmalara destek vererek dünyada değişim sağlamaktır.



30 yılı aşkın deneyim:

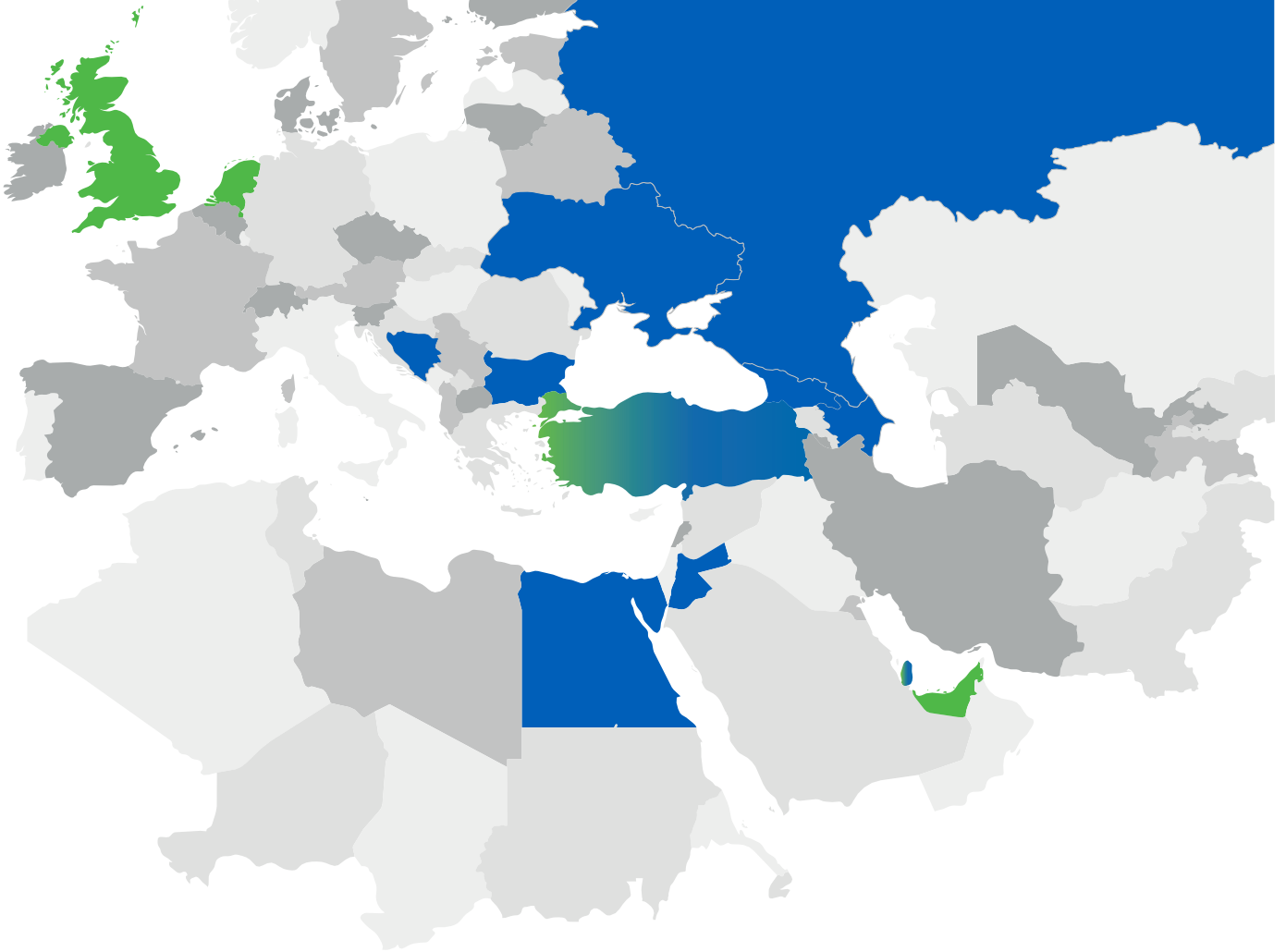
Anel Grup'un temelleri 1986 yılında kurulan Anel Elektrik Proje Taahhüt ve Ticaret A.Ş. ile atıldı. Ana faaliyet konusu elektrik ve mekanik taahhüt olmakla birlikte, Anel Grup, elektromekanik işletme & bakım, geri dönüşüm, gemi elektrik & elektronik sistemleri (savunma sanayi), alçak gerilim pano üretimi alanlarında da çözümler sunuyor.

Anel Elektrik, 30 yılı aşkın tecrübesiyle, ana faaliyet konusu olan elektrik ve mekanik taahhüt kapsamında Türkiye'de ve dünyada, havalimanlarından stadyumlara, raylı sistemlerden veri merkezlerine, hastanelerden otellere, iş merkezlerinden alışveriş merkezlerine, birbirinden farklı projelere hizmet verdi. Bugüne kadar 13 milyon metrekareden büyük bir alanda, farklı tiplerde 200'den fazla sayıda projeye imza attı.

3 kıtada 14 ülkede faaliyet:

Anel Elektrik, elektrik ve mekanik taahhüt hizmetlerini eş zamanlı verebilme yeteneği ile yurt dışındaki ihalelere tek başına katılabilecek güçte bir Türk firmasıdır. Bugüne kadar 3 kıtada 14 ülkede faaliyet gösteren Anel Elektrik, bugün Türkiye, Azerbaycan, Hollanda, İngiltere, Katar, Birleşik Arap Emirlikleri'nde faaliyetlerini sürdürüyor.

OPERASYON HARİTASI



Devam Eden Projeler

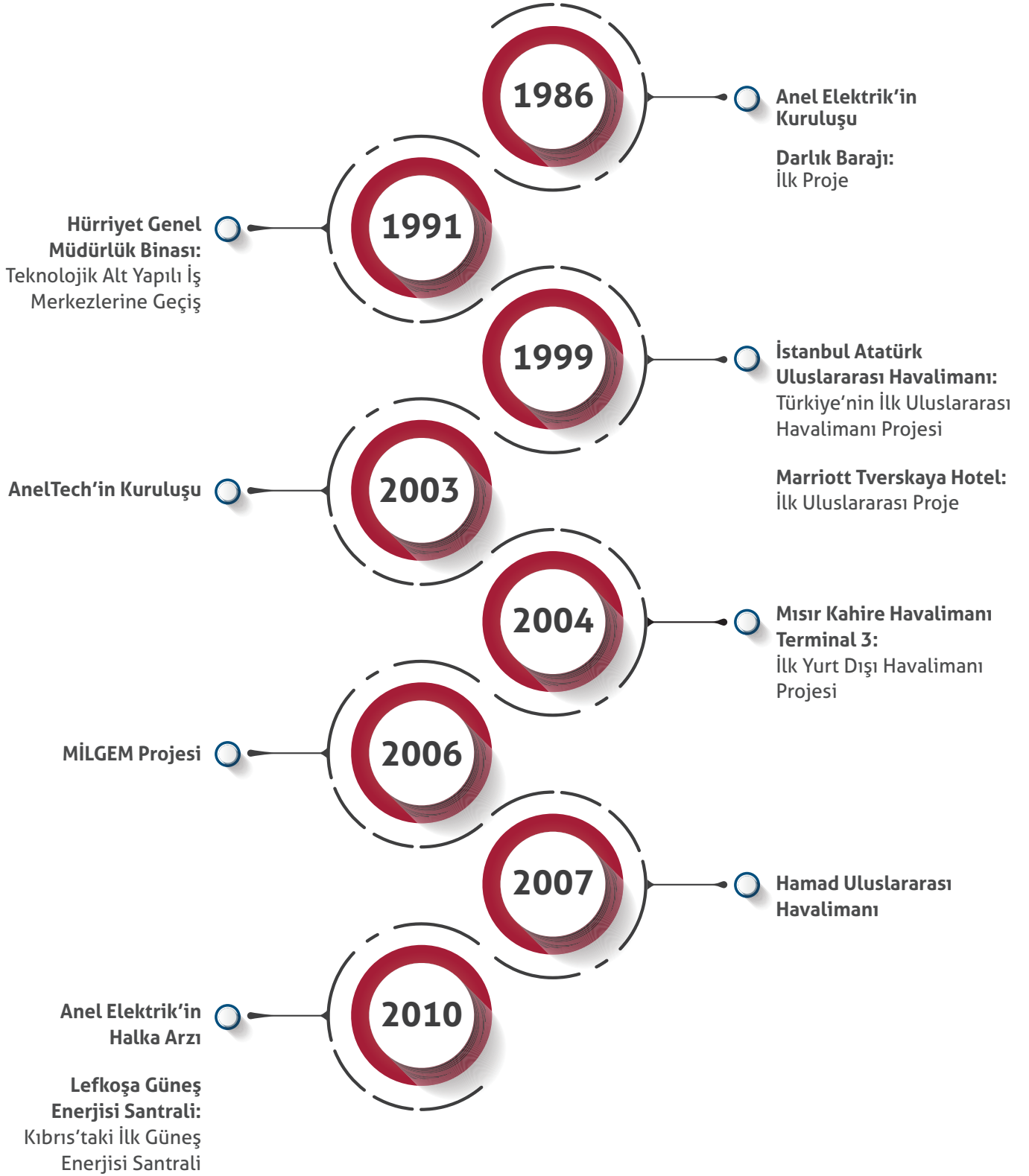
- Hollanda
- Türkiye
- Birleşik Arap Emirlikleri
 - Abu Dhabi
 - Dubai
- Katar
- İngiltere
- Azerbaycan

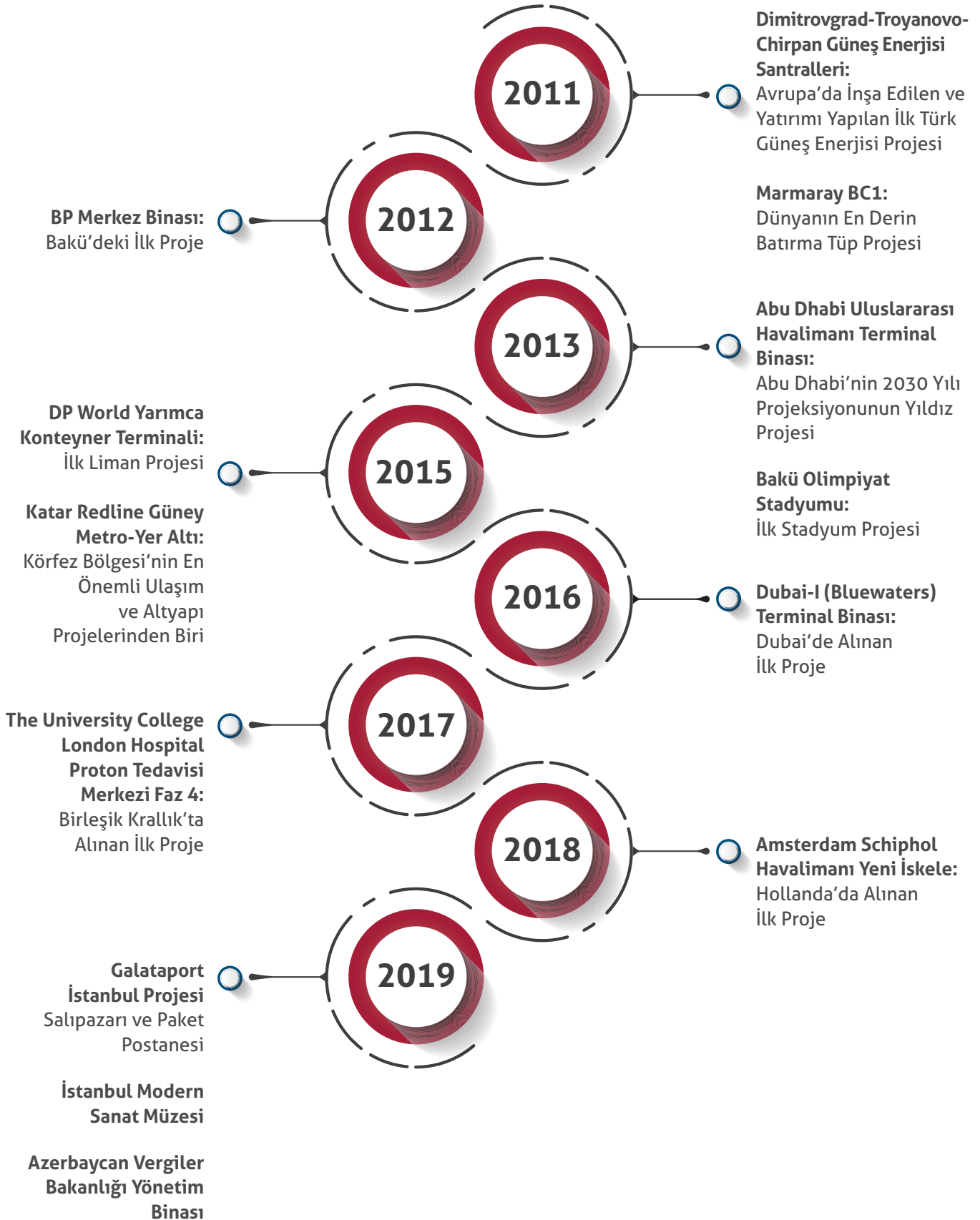
Tamamlanan Projeler

- Türkiye
- Bulgaristan
- Gürcistan
- Mısır
- Rusya
- Ukrayna
- Ürdün
- Katar
- Bosna Hersek



ÖNE ÇIKANLAR

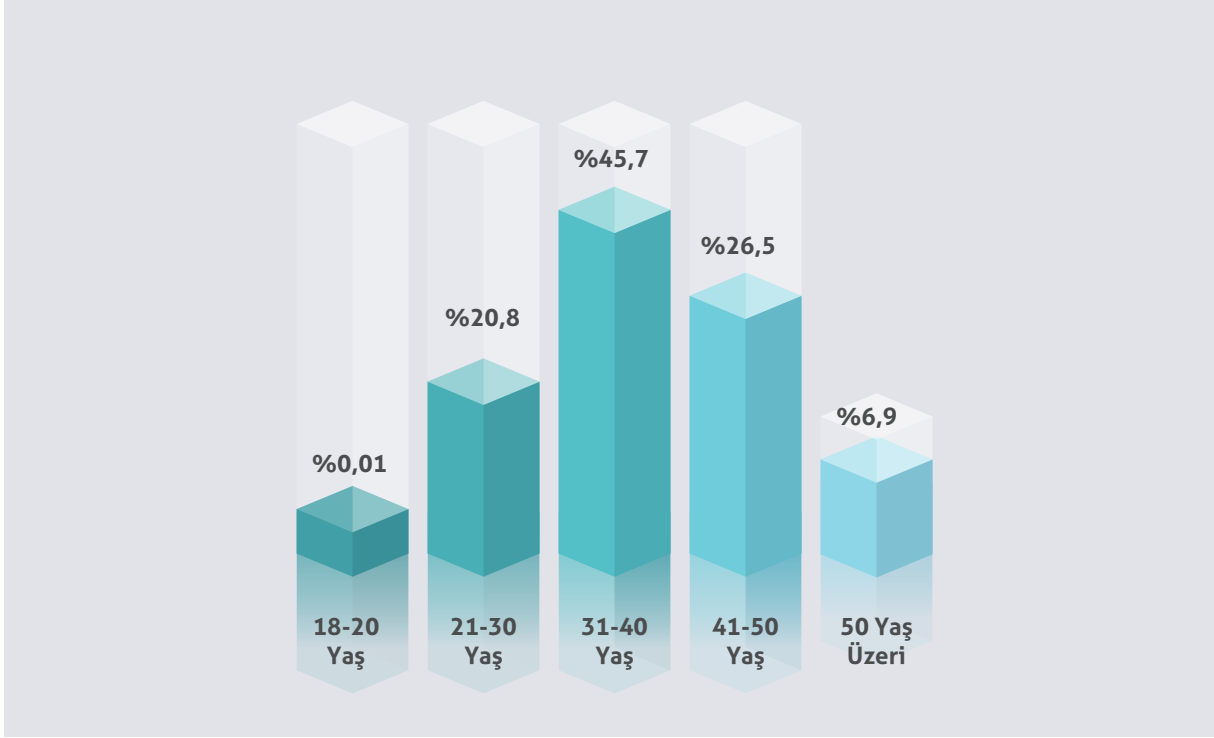




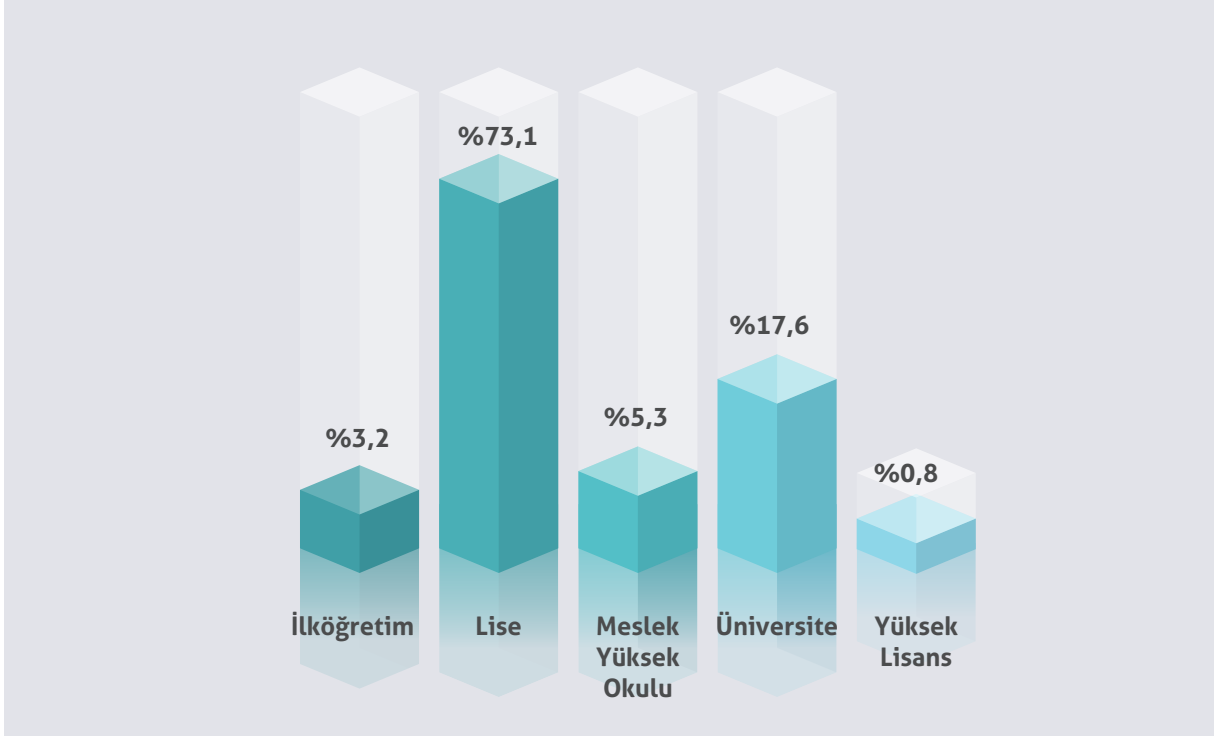


EKİBİMİZ

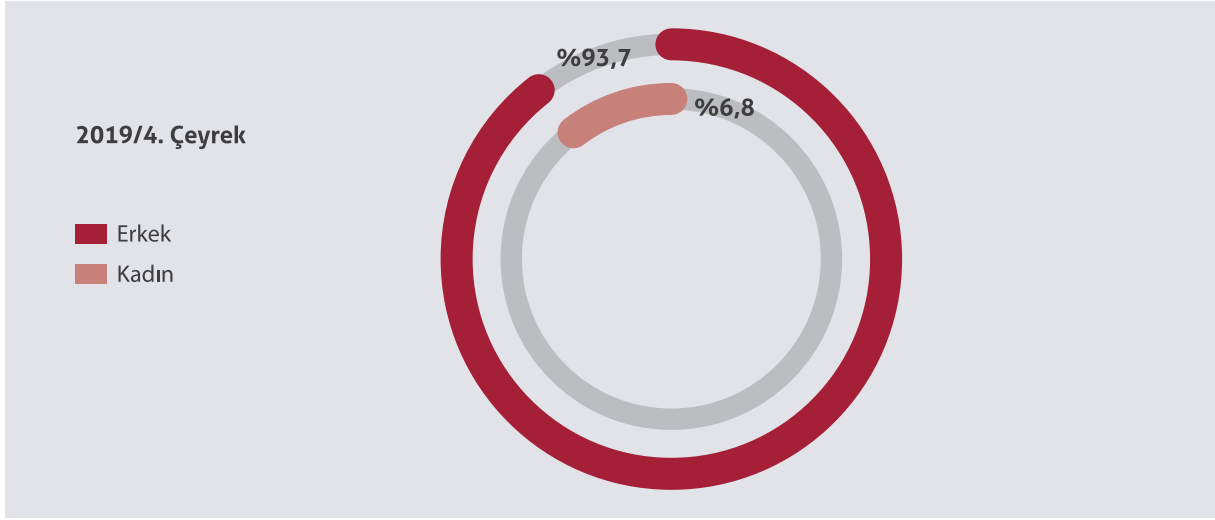
Yaş Dağılımı



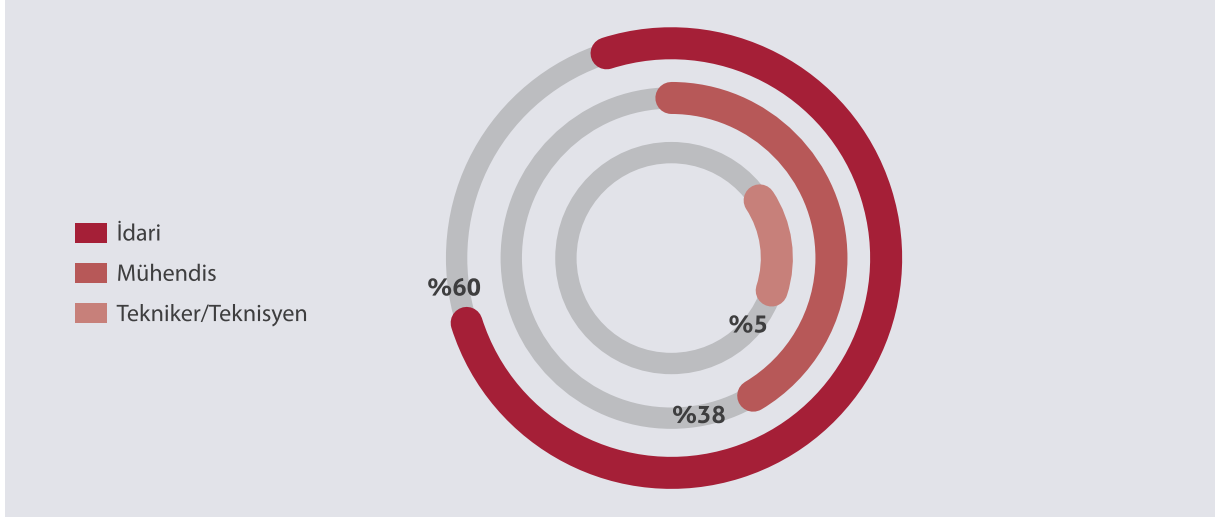
Öğrenim Durumu



Cinsiyet Dağılımı

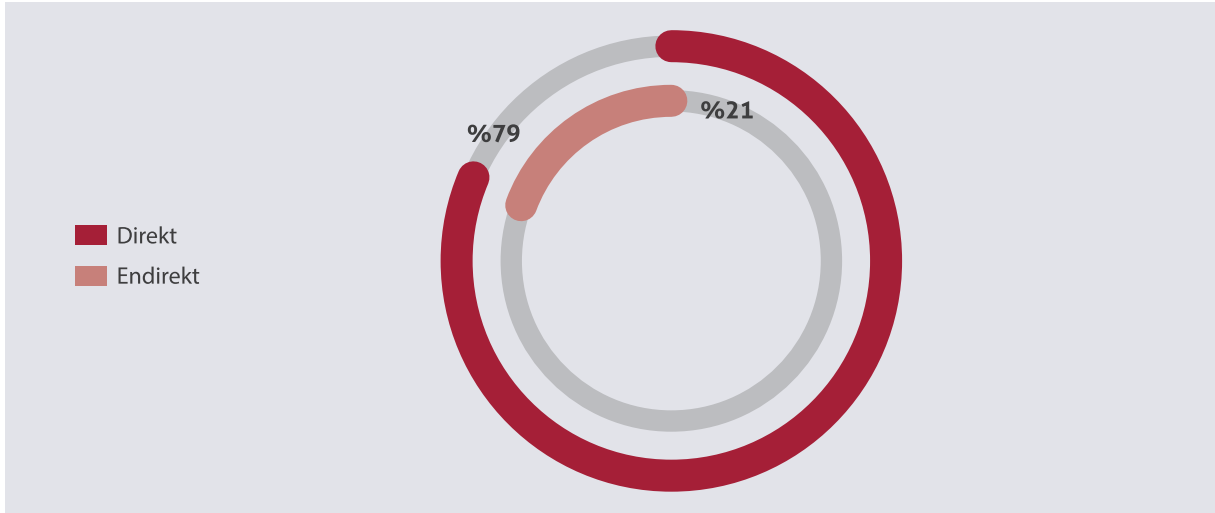


Kadın Pozisyon Dağılımı



2019 yılında toplam **1968** kişiye istihdam sağlandı.

Direk/Endirekt İşçilik





GELİŞİM & DİJİTALLEŞME

“Mühendisliğimizi ve iş süreçlerimizi geliştirmek amacıyla planladığımız Dijitalleşme Yol Haritamızda doğrultusunda çalışmalar yürüttük.”

Anel Digital platformumuzda sektörümüze özel geliştirdiğimiz yazılımlarla, daha verimli, daha iş birlikçi çalışma hedeflerimizin bir kısmını 2019 yılında gerçekleştirdik, 2020 yılında da çalışmaya devam edeceğiz. Geliştirdiğimiz yazılımlardan oluşan büyük datamızı, İş Analitiği platformlarımızda işleyerek, mevcut karar destek sistemlerimizi zenginleştirdik.

Anel Dijital Platformu

Anel Digital platformunu oluşturduk. Bu platform altında Tasarım bölümü için “Issue Management” ve “Time Log” projelerini, Planlama ve Kaynak Yönetimi için de “Kurumsal Hedef Yönetimi” projesini başlattık. Uygulamalardan topladığımız verileri BI ortamında işliyoruz.

SAP ERP Faaliyetlerimiz

2011 yılından beri kullandığımız Kurumsal Hafızamızı, bilgi güvenliği etkinliğini, yetki matrislerini, loglama altyapısı ile izlenebilirliği ve daha birçok detayı uluslararası standartlarda yapmamıza olanak sağlayan SAP sistemi üzerinde geliştirici çalışmalar gerçekleştirdik.

Yönetim Raporlama sistemi olarak kullandığımız SAP BO’nun (Business Object – İş Nesneleri) daha verimli kullanılması için iyileştirmeler yaptık.

e-Dönüşüm

2019 yılında yenilenen e-Dönüşüm regülasyonlarına uygun olarak, 2019 yılında kapsam dahiline giren şirketlerimizin e-fatura ve e-arşiv geçişlerini tamamladık. 2020 yılında devreye almayı planladığımız “e-irsaliye” projemizle ilgili hazırlık çalışmaları yaptık. E-irsaliye entegrasyon projesi kapsamında, şirketlerimizde yapılacak malzeme hareketleri için kesilecek irsaliye belgeleri hızlı ve güvenli şekilde Gelirler İdaresi Başkanlığı sistemleri üzerinden takip edilecek.

Devreye Aldığımız ve Geliştirdiğimiz Diğer Yazılımlar & Uygulamalar

- Kurumsal Hedef Yönetim Sistemi
- Claim Management Yazılım Sistemi
- Time Log Yazılım Sistemi

- Power BI Altyapılı Yeni Rapor Platformu
- İşletme Bakım Yönetimi Sistemi, Planlı Bakımlar Modülü
- Alev Topları Bursiyer Yerleştirme Yazılımı
- IF (İyileştirme Fırsatı) Sistemi Yeni Aksiyon Atama ve Bilgilendirme Modülü

Alt Yapımızı Güçlendirdik

- Microsoft System Center uygulamalarının sistemlerimizde kullanımını yaygınlaştırarak sunucu sistemlerimizde raporlama, güncelleme, son kullanıcı işlemlerinin kontrol edilmesini sağladık.
- Siber Güvenlik alanında Azure ATP (Advanced Threat Protection) ve SIEM (Security Information and Event Management) sistemlerinin kurulumlarını ve testlerini yaptık.
- Bilgi güvenliği açısından arşiv niteliği taşıyan proje dosyalarını fiziksel ortamdan bulut ortamına taşıyarak yedekledik.
- Kişisel Verileri Koruma Kanunu çerçevesinde uyum çalışmalarımızı yaptık, Verbis kayıtlarımızı gerçekleştirdik. Teknik önlemler üzerinde çalışmalarımız devam ediyor.

İnsan Kaynakları Süreçlerinde Dijitalizasyon

Bu yıl süreçlerimizi dijitalleştirmeye öncelik verirken, ekibimizin becerilerini bu yönde geliştirmeye ve şirket genelinde dijitalleşme kültürünün oluşmasına odaklandık.

2019 yılı bu doğrultuda projelerimizin hızlandığı ve somut uygulamaların olduğu bir yıl oldu. İnsan kaynakları süreçlerimizi daha etkili yönetmek için online sistemler oluşturduk.

- "Kurumsal CV" Projesi: En önemli değer olarak gördüğümüz insan kaynağının tanımlandığı ve sürdürülebilir bir ilişkinin amaçlandığı projemiz üzerine geliştirme çalışmalarına devam ettik.
- Şirket bünyesinde oluşan açık pozisyonları online takip ettiğimiz "Pozisyon Yönetimi" modülünü Anel Grup İnsan Kaynakları portalında hayata geçirdik.
- Oluşan açık pozisyonlarda, önceliğimiz her zaman çalışanlarımız. Bu kapsamda Anel'İN portal sayfamızda bulunan "Kariyer Beklentim" uygulaması ile çalışanlarımız kariyerlerine vermek istedikleri yönü belirliyor ve kendi kariyer gelişimlerinde etkili rol oynuyor.

Eğitim

Sürekli öğrenmeyi ve çalışanlarımızın kendilerini ve yaptıkları işleri geliştirmelerini hedefleyen e-öğrenme platformumuz Anel Akademi'de, alanında uzman çalışanlarımızın hazırladığı eğitimleri hem online hem de sınıf eğitimi olarak gerçekleştiriyoruz. Online eğitim konularını, teknik konuların yanı sıra kişisel ve mesleki gelişim konularıyla zenginleştirdik.

**775 Farklı Eğitim****3495 Toplam Eğitim Saati**

Stajyer Programı

"Yarın için Bugün" anlayışı ile üniversite öğrencilerinin gelişimine destek olmaya devam ediyor ve iş dünyasının dinamiklerini yaşayarak öğrenmelerini amaçlıyoruz. Bu kapsamda bu yıl stajyer programımıza dahil olan üniversite stajyerlerimizin %25'ini bünyemize kattık.

FİNANSAL BİLGİLER

2019 yılında sürdürülen faaliyet sonucu elde edilen hasılat 1.027.910.364 TL olarak gerçekleşirken, net kâr 3.543.334 TL seviyesinde gerçekleşmiştir.

Özet Gelir Tablosu	31.12.2019	31.12.2018
Satışlar	1.027.910.364	1.376.310.720
Brüt Kâr	50.002.420	25.510.131
Faaliyet Kârı/Zararı	28.634.234	22.879.204
Net Dönem Kârı/Zararı	3.543.334	21.334.415

Özet Bilanço	31.12.2019	31.12.2018
Dönen Varlık	1.056.120.784	950.668.162
Duran Varlık	348.594.164	341.753.679
Toplam Varlık	1.404.714.948	1.292.421.841
Kısa Vadeli Yükümlülükler	768.425.086	627.001.367
Uzun Vadeli Yükümlülükler	128.760.165	148.788.335
Toplam Yükümlülükler	897.185.251	775.789.702
Öz Kaynaklar	507.529.697	516.632.139
Toplam Kaynaklar	1.404.714.948	1.292.421.841



2019 YILI PROJELER



YURT İÇİ PROJELER



Galataport İstanbul Projeksi – Salıpazarı ve Paket Postanesi (İstanbul, Türkiye)

Proje Tipi	: Liman
Proje Kapsamı	: Elektrik ve Mekanik
Toplam Alan	: 338.166 m ²
Proje Başlangıç-Bitiş	: 2019 – 2020
İşveren	: Galataport İstanbul Liman İşletmeciliği ve Yatırımları A.Ş.



İstanbul Modern Sanat Müzesi (İstanbul, Türkiye)

Proje Tipi	: Eğitim ve Kültür Binaları
Proje Kapsamı	: Elektrik
Toplam Alan	: 21.240 m ²
Proje Başlangıç-Bitiş	: 2019 – 2020
İşveren	: Yapı Merkezi İnşaat ve Sanayi A.Ş.



Barbaros Reserve Bodrum Residences (Muğla, Türkiye)

Proje Tipi	: Konut
Proje Kapsamı	: Elektrik ve Mekanik
Toplam Alan	: 11.000 m ²
Proje Başlangıç-Bitiş	: 2017 - 2020
İşveren	: Peska Turizm Yatırım A.Ş.

YURT DIŐI PROJELER



Vergiler Bakanlığı Yönetim Binası (Bakü, Azerbaycan)

Proje Tipi	: Ticari Bina
Proje Kapsamı	: Elektrik ve Mekanik
Toplam Alan	: 44.000 m ²
Proje Başlangıç-Bitiş	: 2019 – 2020
İşveren	: Tekfen İnşaat ve Tesisat A.Ş.



Amsterdam Schiphol Havalimanı Yeni İskele (Amsterdam, Hollanda)

Proje Tipi	: Havalimanı
Proje Kapsamı	: Elektrik ve Mekanik
Toplam Alan	: 55.000 m ²
Proje Başlangıç-Bitiş	: 2018 -
Ana Yüklenici	: Ballast Nedam-TAV Joint Venture (BN-TAV JV)
MEP Yüklenici	: Anel-Ballast Nedam-TAV JV (ABT MEP VOF)
İşveren	: Schiphol Nederland BV



Abu Dhabi Uluslararası Havalimanı Terminal Binası (Abu Dhabi, BAE)

Proje Tipi	: Havalimanı
Proje Kapsamı	: Elektrik
Toplam Alan	: 730.000 m ²
Proje Başlangıç-Bitiş	: 2012 - 2020
Ana Yüklenici	: TCA JV (TAV/CCC/Arabtec Joint Venture)
İşveren	: ADAC



The University College London Hospital Proton Tedavisi Merkezi Faz 4 (Londra, İngiltere)

Proje Tipi	: Sağlık Tesisi
Proje Kapsamı	: Elektrik ve Mekanik
Toplam Alan	: 33.270 m ²
Proje Başlangıç-Bitiş	: 2018 - 2020
Ana Yüklenici	: BOUYGUES UK
İşveren	: University College London Hospitals NHS Foundation Trust



Dubai-I (Bluewaters) Terminal Binası (Dubai, BAE)

Proje Tipi	: Ticari Bina
Proje Kapsamı	: Elektrik ve Mekanik
Toplam Alan	: 10.000 m ²
Proje Başlangıç-Bitiş	: 2016 - 2020
Ana Yüklenici	: Hyundai Engineering and Construction
İşveren	: MERAAS Development




Katar Red Line Güney Metro - Yer Üstü ve Hemzemin (Doha, Katar)

Proje Tipi	: Tünel ve Raylı Sistem
Proje Kapsamı	: Elektrik ve Mekanik
Toplam Alan	: 7,3 km & 40.346 m ²
Proje Başlangıç-Bitiş	: 2016 - 2019
Ana Yüklenici	: FCC-Yüksel-Archirodon - Petroserv JV
İşveren	: Qatar Rail Company




Katar Green Line Tren Depolama Alanı (Doha, Katar)

Proje Tipi	: Tünel ve Raylı Sistem
Proje Kapsamı	: Elektrik ve Mekanik
Toplam Alan	: 180.000 m ²
Proje Başlangıç-Bitiş	: 2017 - 2019
Ana Yüklenici	: MMHKT JV (Mitsubishi Heavy Ind. Ltd.-Mitsubishi Corporation-Hitachi-Kinkisharyo-Thales)
Yüklenici	: Fujita Corporation
İşveren	: Qatar Rail Company



Katar Red Line Güney Metro - Yer Altı (Doha, Katar)

Proje Tipi	: Tünel ve Raylı Sistem
Proje Kapsamı	: Elektrik ve Mekanik
Toplam Alan	: 34,5 km & 146.545 m ² (5 istasyon)
Proje Başlangıç-Bitiş	: 2015 - 2020
Ana Yüklenici	: QDVC-GS E&C-Al Darwish Eng. JV
İşveren	: Qatar Rail Company



Al Rayyan Yol Yapımı (Doha, Katar)

Proje Tipi	: Ulaşım
Proje Kapsamı	: Mekanik
Toplam Alan	: 10,7 km
Proje Başlangıç-Bitiş	: 2014 - 2020
Ana Yüklenici	: Doğu Onur JV
İşveren	: Public Works Authority - Ashghal



SÜRDÜRÜLEBİLİRLİK



DÜNYAMIZ İÇİN

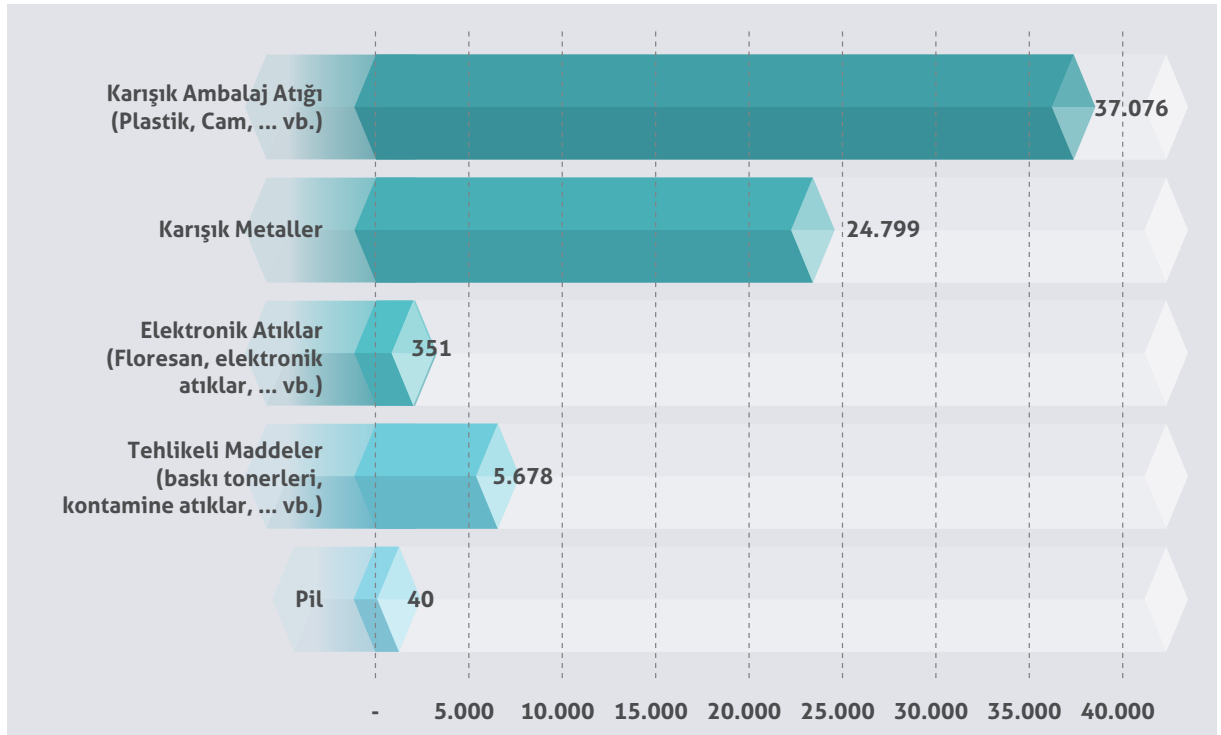
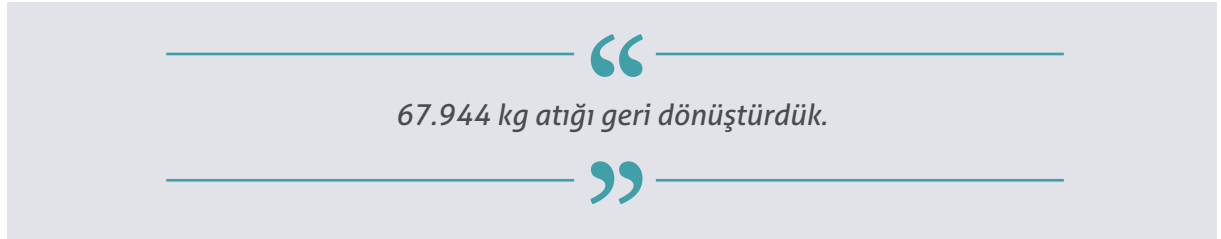
Değer üretirken doğaya duyduğumuz saygı ve sorumluluk bilinciyle, Doğal Kaynakları korumak, çevreye yönelik, olası olumsuz etkileri en aza indirmek için çalışmalar gerçekleştiriyor, konu ile ilgili yürürlükteki tüm yasa ve yönetmeliklere uygun şekilde Çevre Politikamız kapsamında hareket ediyoruz.

Çöp Kutusuz Ofis

Son yıllarda tüm dünyada yaygınlaşan sıfır atık çalışmalarına yönelik "Çöp Kutusuz Ofis" uygulamasını başlatarak atıklarımızın geri dönüşüm ve geri kazanım süreci içinde değerlendirilmesi için adım attık.

Geri Dönüşüm

2019 yılı içerisinde çıkan atıklarımızı lisanslı geri dönüşüm firmaları ile birlikte çalışarak bertaraf ettik.

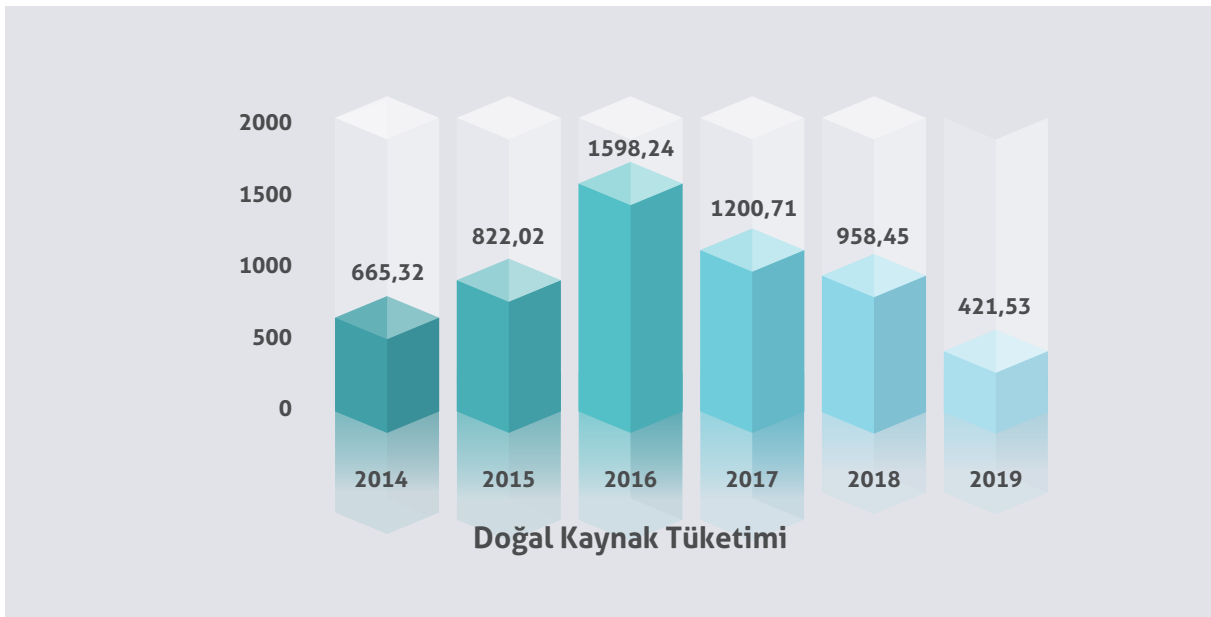
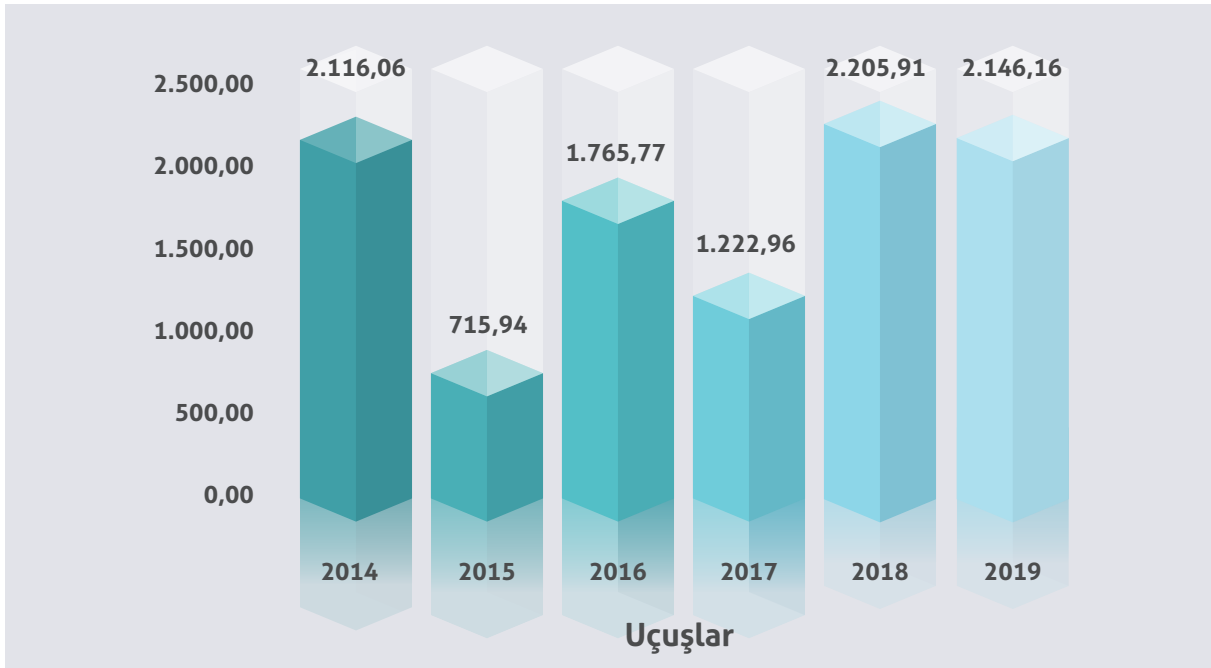


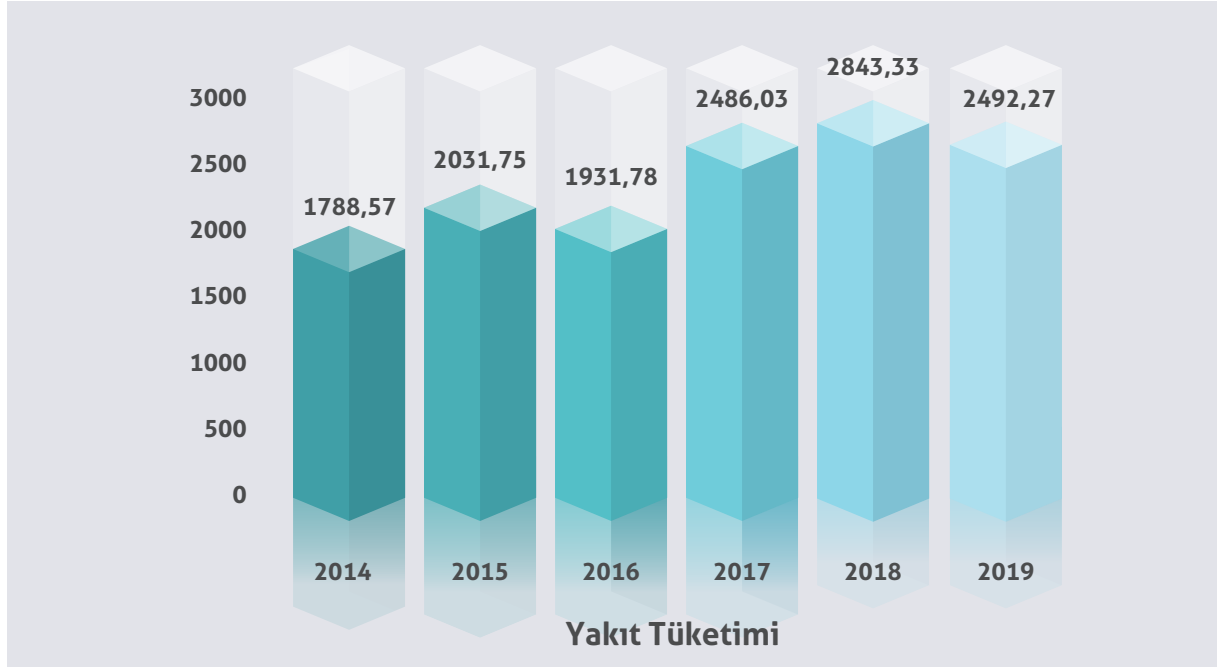
Karbon Ayak İzi

Uçuş değerleri, doğal kaynak tüketimleri ve yakıt tüketimlerine göre karbon salınım miktarımızı hesaplıyoruz.

Karbon salınım değerini, yıllık ciroya oranlayarak stratejik plan içerisinde önemli bir gösterge olarak yıllar bazında takip ediyoruz. Hesapladığımız karbonu dengelemek amacıyla TEMA ile işbirliği ile yaparak, geçtiğimiz yıllarda Balıkesir, Çanakkale ve Gaziantep'te hatıra ormanları oluşturduk. Bu sene ise 6.500 adet fidan dikerek Çanakkale'de 2. "Umut Ormanı" oluşturduk.

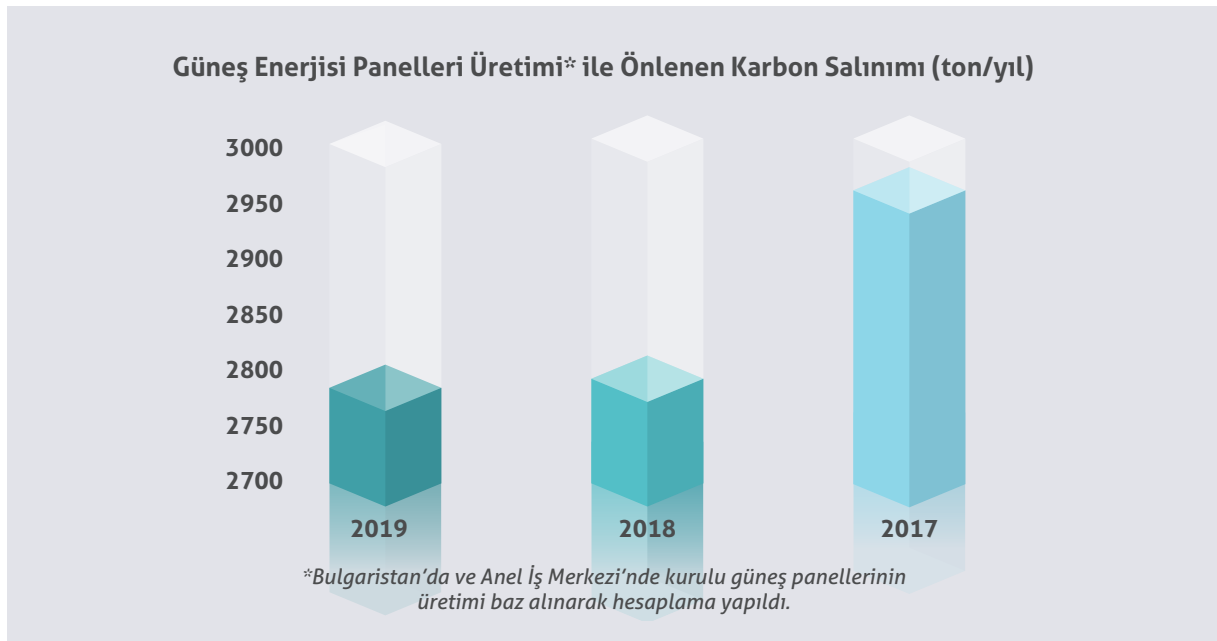
Karbon Ayak İzi Emisyonları (ton/yıl)





Elektrik & Enerji Tasarrufu

Her geçen gün artan enerji ihtiyacına karşın, konvansiyonel enerji kaynaklarının yarattığı küresel ısınma, çevre kirliliği ve sürdürülebilirlik sorunları, dünyadaki alternatif enerji arayışlarını yenilenebilir enerji kaynaklarına yönlendiriyor. Ülkemiz, başta güneş enerjisi olmak üzere tüm yenilenebilir enerji kaynakları açısından büyük bir potansiyele sahip. Bu potansiyeli değerlendirerek, çevre dostu, güvenilir ve sürdürülebilir bir kaynak olan güneş enerjisini elektrik enerjisine dönüştürerek elektrik tüketimimizi azaltıyoruz. Merkez binamızın enerji ihtiyacının ve iç ortam aydınlatmasının ortalama 1/3'ünü binamızın çatı ve terasında kurduğumuz paneller ile güneş enerjisinden sağlıyoruz. Ayrıca merkez ofisimizde öğle saatlerinde ve mesai saatleri dışında aydınlatmaları otomatik devre dışı bırakarak enerji verimliliği sağlıyoruz.



ÇALIŞMA ARKADAŞLARIMIZ İÇİN

İnsana ve doğaya saygıyı ön planda tutan bir anlayışla, tüm çalışanlarımıza, müşterilerimize, tedarikçilerimize daha güvenli ve sağlıklı iş ortamı yaratmayı; "0 iş kazası" idealine ulaşmayı hedefliyoruz.

Toplam çalışma süreleri (saat)*	İş kazası sayısı	Kayıp gün sayısı	Ölümlü kaza	Kaza ağırlık oranı	Kaza sıklık oranı
15567681,68 as	4	5 gün	0	0,0003	0,2569

2019 için merkez, işletme bakım hizmeti sunduğumuz binalar ve Türkiye'deki şantiyelerde yıllık iş sağlığı ve güvenliği eğitim programı oluşturarak, iş güvenliği eğitimi verdik ve eğitime katılan çalışma arkadaşlarımızı sertifikalandırdık. Eğitimlerimizi iç sınıf eğitimleri, uzaktan eğitim ve dış kaynaklı eğitimler şeklinde düzenledik. Çeşitli iş güvenliği konularında dış kaynaklı eğitimler gerçekleştirirken iş güvenliği uzmanlarımız ve işyeri hekimlerimiz tarafından iç sınıf eğitimleri verildi.

Eğitimlerin yanı sıra iç iletişim platformlarımızdan biri olan Yammer üzerinden her ay tüm çalışma arkadaşlarımızla iş güvenliği ve sağlık konularında bilgilendirici metinler paylaşarak farkındalığı arttırmaya yönelik çalışmalarda bulunduk.

İş Başı Eğitimi (Toolbox) : 11.141
 Dış Kaynaklı Eğitim : 751
 İç Sınıf Eğitimi : 762

Eğitim Konusu	Katılımcı Sayısı
Temel İş Güvenliği Eğitimi	195
Temel İş Sağlığı Eğitimi	79
Risk Analizi Eğitimi	131
Hijyen ve Ergonomi Eğitimi	73
Elektrikli Çalışmalarda İş Güvenliği Eğitimi	136
Meslek Hastalıkları Eğitimi	80
Yüksekte Çalışmalarda İş Güvenliği Eğitimi	122
Temel İlk Yardım Eğitimi	82
Acil Durum Ekipleri Eğitimi	22
Çalışan temsilcisi eğitimi	6
İSG Kurul Eğitimi	24
Acil Durum Eğitimleri	126



Tüm ofis, işletme bakımlar ve şantiyeler için risk değerlendirmeleri yaptık, mevcut risk değerlendirmeleri düzenleyerek yaşayan risk değerlendirmelerinin oluşmasını sağladık. Prosedürlerde belirtilen iş sağlığı ve güvenliği uygulamalarının işletme bakım hizmeti verdiğimiz binalarda ve şantiyelerde yerine getirilip getirilmediğini iş güvenliği iç denetimleri ile kontrol ettik. Şantiyelerde İSG ve çevre saha denetim raporları haftalık olarak İş Güvenliği Uzmanlarımız tarafından düzenlendi.

Portalımız Anel'İN üzerinden tüm şantiyelerde alt yüklenicileri özellikle iş güvenliği uygulamaları konusunda değerlendirdik.

Aylık olarak Olağan İş Güvenliği Kurul Toplantılarımızı Anel İş Merkezi'nde gerçekleştirerek kararlarımızı uygulamaya aldık.

Her yıl gerçekleştirdiğimiz acil durum tatbikatını, yine Anel İş Merkezi'nde tüm kiracı firmalardan 960 kişi ve 120 Anel çalışanının katılımıyla gerçekleştirdik. Anel çalışanları 4 dakikada binayı tahliye ederek acil durum toplanma bölgelerinde güvenli şekilde toplandı. Çevreye olan saygımızı ve duyarlılığımızı arttırmak için çevre tatbikatlarımızı da gerçekleştirdik. İşletme bakım ekiplerimiz de işverenin düzenlediği tatbikatlara katıldı.

Tehlike sınıflarına göre tüm ofis, işletme bakımlar ve şantiyelerimizin çalışan sayılarına göre yasalarda belirtilen sürelerle İSG-Katip üzerinden İş Güvenliği Uzmanı ve İşyeri Hekimi atamalarımızı gerçekleştirdik ve güncel olarak takip ettik. Tüm taşeron firmalarının da bu uygulamayı yerine getirmesini sağladık.

TOPLUMUMUZ İÇİN

Sanatı ve Genç Sanatçıları Destekliyoruz

2010 yılında Anel İş Merkezi girişinde kurduğumuz Galeri 5 ile, farklı sanat dallarında sergiler düzenleyerek, sanatın gelişimine katkı sağlamanın yanı sıra, genç kuşak sanatçılara yeteneklerini sergileme fırsatı sunuyoruz.

2019 yılında Galeri 5, bir sene boyunca "Devir" projesine ev sahipliği yaptı. Gizem Karakaş'ın inisiyatifiyle gerçekleşen proje süresince, her ay bir sanatçı olmak üzere, toplam 12 sanatçı Galeri 5'i bir atölye olarak kullanarak mekana özgü işler üretti.

Eğitimde Gönüllüüz

2007 yılında Rıdvan Çelikel tarafından kurulan Çelikel Eğitim Vakfı, ülkemizin insan haklarına dayalı kalkınmasına hizmet eden, özgüvenli olduğu kadar sınırlarını bilen, uluslararası başarıları olan insanların çoğunlukta olduğu bir ülke haline gelmesine katkıda bulunmayı hedefliyor. Bu amaçla, kendini bilen, değer bilgisine dayanarak değerlendirebilen, değerli amaçlar için yaratıcı, sorumluluk sahibi insanların yetişmesine katkıda bulunmak için eğitimin niteliğini artırmaya yönelik programlar geliştiriyor ve bunları uyguluyor.

Çalışma arkadaşlarımız geçtiğimiz yıllarda olduğu gibi, 2019 yılında da Çelikel Eğitim Vakfı'nın yürüttüğü programlara destek vermeye devam etti. 2019'da Çelikel Eğitim Vakfı gönüllülerinin %15,63'ü Anel çalışanıydı.

Vodafone 41. İstanbul Maratonu'nda çalışma arkadaşlarımız adımlarını Darüşşafaka Cemiyeti için attı. Koşu takımımız, annesi veya babası hayatta olmayan, maddi olanakları yetersiz, yetenekli çocukların eğitimini desteklemek için İyilik Peşinde Koş platformunda bağış topladı.



KURUMSAL YÖNETİM



BÖLÜM I: KURUMSAL YÖNETİM İLKELERİNE UYUM BEYANI

Şirketimiz, kurumsal yönetimin bütün unsurlarıyla şirket yönetiminde hakim kılınmasını, bu yolla şirket ortaklarına, çalışanlarına, menfaat sahiplerine, çevreye ve topluma değer sağlanmasını amaçlamaktadır.

Bu anlayıştan yola çıkarak şeffaflık, güvenilirlik, hesap verebilirlik ve dürüstlük ilkelerimiz doğrultusunda pay sahipleri ile ilişkiler konusunda hem Şirketimize hem de paydaşlarımıza maksimum faydayı sağlamayı hedefliyoruz.

Şirketimiz yönetimi, Sermaye Piyasası Kurulu tarafından yayımlanan Kurumsal Yönetim İlkeleri uyarınca, uygulamakla yükümlü olduğu (1.3.1.), (1.3.5.), (1.3.6.), (1.3.9.), (4.2.6.), (4.3.1.), (4.3.2.), (4.3.3.), (4.3.4.), (4.3.5.), (4.3.6.), (4.3.7.), (4.3.8.), (4.5.1.), (4.5.2.), (4.5.3.), (4.5.4.), (4.5.9.), (4.5.10.), (4.5.11.), (4.5.12.), (4.5.13.), (4.6.2.) ve (4.6.3.) numaralı ilkelerine ilişkin hususlar rapor içerisinde yer almaktadır.

Şirketimizin 01.01.2019 - 31.12.2019 faaliyet döneminde, yukarıda belirtilen uygulanması zorunlu tutulan ilkeler Anel Elektrik'te uygulanmakta, uygulanması zorunlu tutulmayan ilkelerin pek çoğu da, yukarıda ifade edildiği gibi esasen Anel'de yıllar içinde yerleşmiş olan ihtiyatlı yönetim felsefesi ile örtüşen hususlar olduğu için, bunlar da Anel Elektrik tarafından büyük ölçüde benimsenmiştir ve uygulanmaktadır.

Aşağıda özetlenen uygulanmayan hususlardan kaynaklanan bir çıkar çatışması ise bulunmamaktadır.

- "Kurumsal Yönetim İlkeleri nin 4.2.6 no'lu maddesi uyarınca; şirketimiz Yönetim Kurulu Başkanı Anel Holding A.Ş. olup, Rıdvan Çelikel tarafından temsil edilmektedir. İcranın başında ise Rıdvan Çelikel kişisel olarak yer almaktadır.
- Şirket Ana Sözleşmesinde, "Kurumsal Yönetim İlkeleri"nin 1.5.2 no'lu maddesi uyarınca, azlık hakları kapsamında özel bir düzenleme yapılmamıştır. Bu konuda geçerli mevzuat hükümleri esas alınmaktadır.
- Şirketimizin "Kurumsal Yönetim İlkeleri"nin 3.1.2 no'lu maddesi uyarınca oluşturulması gereken, çalışanlara yönelik yazılı bir tazminat politikası olarak bu konuda geçerli mevzuat hükümleri esas kabul edilmiştir.
- "Kurumsal Yönetim İlkeleri"nin 3.1.4 no'lu maddesi ile belirtilen, şirket, menfaat sahiplerinin şirketin ilgili mevzuata aykırı ve etik açıdan uygun olmayan işlemlerinin Kurumsal Yönetim Komitesi'ne veya Denetimden Sorumlu Komite'ye iletilmesi konusunda; komite üyelerine ilişkin detaylı bilgi ve şirketin her türlü iletişim aracı belli olduğundan herhangi bir engel bulunmamaktadır.
- 4.4.7 numaralı ilkeye ilişkin olarak, yönetim kurulu üyelerinin şirket dışında başka görevler alması sınırlandırılmamıştır.
- Yönetim Kurulu'nda yer alan bağımsız üye sayısı, tüm komitelerde tek bir bağımsız üyenin yer alabilmesine imkan vermediğinden "Kurumsal Yönetim İlkeleri" nin 4.5.5 no'lu maddesi uygulanmamaktadır.
- 4.6.1 numaralı ilkeye ilişkin olarak, Yönetim Kurulu seviyesinde performans değerlendirmesi amaçlı özel bir çalışma yürütülmemiştir.

- 4.6.5 numaralı ilkeye ilişkin olarak, Olağan Genel Kurulda ve finansal tablo dip notlarımızda yönetim kurulu üyelerine ve idari sorumluluğu bulunan yöneticilere yapılan ödemeler genel uygulamalara paralel şekilde toplu olarak kamuya açıklanmaktadır.
- 4.3.9 numaralı ilkeye ilişkin olarak, yönetim kurulu kadın üye oranı %28'dir. Ancak kadın üye oranı konusunda bir politika veya hedef bulunmamaktadır.
- 4.3.10 numaralı ilkeye ilişkin olarak, denetim komitesi üyelerimiz bağımsız yönetim kurulu üyelerimiz olup, denetim/muhasebe ve finans konusunda 5 yıllık tecrübeleri bulunmamaktadır.
- 3.2.1 numaralı ilkeye ilişkin olarak, her bir çalışana ait görev tanımları belirlenmiş olup, yönetimde yer alan veya faaliyetlerin yönetilmesinde fonksiyonu olan çalışanların yönetime katılımı görev tanımları içerisinde detaylandırılmıştır.
- 3.2.2 numaralı ilkeye ilişkin olarak, menfaat sahipleri bakımından sonuç doğuracak önemli kararlarda mevcut mevzuat hükümleri ve Anel iç süreçleri dikkate alınmaktadır.
- 1.4.2 numaralı ilkeye ilişkin olarak, A Grubu pay sahiplerine tanınan imtiyazlar aşağıdaki şekildedir:
 - Yönetim Kurulu'nun, bağımsız üyeleri dışındaki üyelerinin tamamı A Grubu pay sahipleri veya onların önerdikleri adaylar arasından seçilir.
 - Genel Kurul Toplantılarında, A Grubu pay sahipleri her bir hisse için (2), B Grubu pay sahipleri (1) oy hakkına sahiptir.

Şirketimizin 2019 yılı dönemine ait Kurumsal Yönetim Uyum Raporu ve Kurumsal Yönetim Bilgi Formu Yönetim Kurulumuz tarafından kabul edilmiş olup, bu formlara www.kap.gov.tr adresinde yer alan şirketimizin sayfasından ulaşılabilir.

BÖLÜM II: PAY SAHİPLERİ

2.1 Yatırımcı İlişkileri

Anel Elektrik hisseleri 16.06.2010 tarihinden bu yana Borsa İstanbul'da işlem görmektedir. Şirketin çıkarılmış sermayesi 110.000.000 TL nominal değerde olup, her bir hisse senedi 1 TL nominal değerli ve 110.000.000 adet hisseyi içermektedir. Borsa İstanbul A.Ş.'de ANELE koduyla işlem görmekte olan şirketimiz, 31.12.2019 tarihi itibarıyla 178.200.000 TL piyasa değerine sahiptir.

Şirketimiz, kurumsal yönetimin bütün unsurlarıyla şirket yönetiminde hakim kılınmasını, bu yolla şirket ortaklarına, çalışanlarına, menfaat sahiplerine, çevreye ve topluma değer sağlanmasını amaçlamaktadır.

Hisse Kodu	2019 Kapanış Fiyatı (TL)	2019 En Yüksek Fiyatı (TL)	2019 En Düşük Fiyatı (TL)
ANELE	1,62	1,64	1,56

Şirketimiz bünyesinde halka açıldığımız günden itibaren faaliyet gösteren Yatırımcı İlişkileri Bölümü bulunmaktadır. Mali İşler ve Finans Direktörü ve Kurumsal Yönetim Komitesi'ne bağlı olarak faaliyet



göstermekte olan bölüm, Kurumsal Yönetim Tebliği'nde yer verilen görev başlıkları altında yapmış olduğu faaliyetler ile ilgili olan bilgileri, yıl içinde yapılan Kurumsal Yönetim Komitesi toplantılarında komiteye sunmaktadır. İlgili bilgiler ayrıca komite kararları tutanağıyla Yönetim Kurulu'na iletilmektedir. Yatırımcı İlişkileri Bölümü ile ilgili bilgiler aşağıda yer almaktadır.

Aynur Zorer

Yatırımcı İlişkileri Yöneticisi

SPF Düzey 3 Lisansı ve Kurumsal Yönetim Derecelendirme Lisansına sahiptir.

Zeynep Yıldırım

Muhasebe Sorumlusu - Yatırımcı İlişkileri Bölümü Görevli Üyesi

Herhangi bir lisans belgesine sahip değildir.

Telefon : +90 216 636 22 30

E-posta : investor.relations@anelgroup.com

Adres : Anel İş Merkezi, Saray Mahallesi, Site Yolu Caddesi No:5/4 Ümraniye / İstanbul

Bölümün yürüttüğü başlıca görevlere aşağıda yer verilmiştir:

- Yatırımcılar ile ortaklık arasında yapılan yazışmalar ile diğer bilgi ve belgelere ilişkin kayıtların sağlıklı, güvenli ve güncel olarak tutulmasını sağlamak
- Ortaklık pay sahiplerinin ortaklık ile ilgili yazılı bilgi taleplerini yanıtlamak
- Genel Kurul Toplantısı ile ilgili olarak pay sahiplerinin bilgi ve incelemesine sunulması gereken dokümanları hazırlamak ve Genel Kurul Toplantısı'nın ilgili mevzuata, esas sözleşmeye ve diğer ortaklık içi düzenlemelere uygun olarak yapılmasını sağlayacak tedbirleri almak
- Kurumsal yönetim ve kamuyu aydınlatma ile ilgili her türlü husus da dahil olmak üzere sermaye piyasası mevzuatından kaynaklanan yükümlülüklerin yerine getirilmesini gözetmek ve izlemek

Yatırımcı İlişkileri Bölümü'ne yöneltilen sorular Anel Bilgilendirme Politikası'na uygun olarak cevaplanmaktadır.

2.2 Genel Kurul Bilgileri

2018 yılı Olağan Genel Kurul Toplantısı 19.09.2019 tarihinde şirket merkezinde, şirketin toplam 110.000.000 TL tutarındaki sermayesinin %4,51'i doğrudan temsil, %72,13'ü vekaleten temsil olmak üzere toplam katılım oranı %76,64 olarak gerçekleşmiştir. Bunun dışında yıl içinde Genel Kurul Toplantısı olmamıştır. Olağan Genel Kurul Toplantımızın duyuruları Genel Kurul tarihinden önce yasal süresi içerisinde Türkiye Ticaret Sicil Gazetesinde, Türkiye çapında yayın yapan Ortadoğu ve Hürses Gazetelerinde, Kamuyu Aydınlatma Platformu'nda, Merkezi Kayıt Kuruluşu Elektronik Genel Kurul Sistemi üzerinde ve şirketimiz internet sitesinde yapılmış olup, toplantımıza basından katılım olmamıştır.

Genel Kurul Toplantısı'nda, pay sahiplerinin katılımın kolaylaştırılması ve pay sahipleri arasında eşitsizliğe yol açmamak amacıyla, Genel Kurul duyurularının erken ve çok çeşitli kanallar aracılığı ile yapılmasına dikkat edilmiştir. Genel Kurul öncesinde gündemde yer alan maddelerle ilgili detaylı açıklamaların yer aldığı bilgilendirme dokümanı, vekaletname örneği, kâr dağıtım önerisi Kamuyu Aydınlatma Platformu aracılığıyla kamuya bildirilmekte olup, ayrıca şirket merkezinde, Merkezi Kayıt Kuruluşu'nun e-Genel Kurul sisteminde ve şirketimizin internet sitesinde pay sahipleri için hazır bulundurulmuştur.

Şirketimiz çıkarılmış sermayesini temsil eden hisse senetlerinin tamamı hamiline yazılı olup, bu hisselerin tamamı kaydileştirilmiştir. Bu kapsamda toplantıya davet, kanun ve Esas Sözleşme hükümlerine uygun olarak ve süresi içerisinde, vekâletname örneği ve gündemi de ihtiva edecek şekilde Türkiye Ticaret Sicili Gazetesi'nde ilan edilmiştir.

Genel Kurul gündemi hazırlanırken, her teklifin ayrı bir başlık altında verilmiş olmasına dikkat edilmekte ve gündem başlıkları açık ve farklı yorumlara yol açmayacak şekilde ifade edilmektedir.

Gündemde "diğer", "çeşitli" gibi ibarelerin yer almamasına özen gösterilmekte ve Genel Kurul Toplantısı'ndan önce verilecek bilgiler, ilgili oldukları gündem maddelerine atıf yapılarak verilmektedir.

Toplantı Başkanı Türk Ticaret Kanunu, Kanun ve ilgili mevzuat uyarınca Genel Kurul'un yürütülmesi hakkında önceden hazırlıklar yapmakta ve gerekli bilgiyi edinmektedir.

Genel Kurul Toplantısı'nda, gündemde yer alan konular tarafsız ve ayrıntılı bir şekilde, açık ve anlaşılabilir bir yöntemle aktararak pay sahiplerine eşit şartlar altında düşüncelerini açıklama ve soru sorma imkanı verilmiş olup, toplantıda yöneltilen sorular, toplantıda hazır bulunan şirketimiz yöneticileri tarafından yanıtlanmıştır. Diğer taraftan pay sahipleri tarafından gündem önerisi verilmemiştir.

Ortaklık pay sahiplerinin gündeme madde konulmasına ilişkin Yatırımcı İlişkileri Bölümü'ne yazılı olarak iletmış oldukları talepleri bulunmamaktadır. Genel Kurul ilanından önce bir talep gelirse değerlendirilmektedir.

Genel Kurul Toplantıları ve bu toplantılardaki karar nisabı Türk Ticaret Kanunu hükümlerine tabidir. Şirketimiz payları A grubu ve B grubu şeklinde ayrılmıştır. A grubu payların imtiyazı bulunmaktadır. A Grubu pay sahiplerine tanınan imtiyazlar; Yönetim Kurulu'nun, bağımsız üyeleri dışındaki üyelerinin tamamı A Grubu pay sahipleri veya onların önerdikleri adaylar arasından seçilir ve Genel Kurul Toplantılarında, A Grubu pay sahipleri her bir hisse için (2), B Grubu pay sahipleri (1) oy hakkına sahiptir.

Yönetim hakimiyetini elinde bulunduran pay sahiplerinin, Yönetim Kurulu Üyeleri'nin, idari sorumluluğu bulunan yöneticilerin ve bunların eş ve ikinci dereceye kadar kan ve sıhrî yakınlarının Genel Kurul'da Türk Ticaret Kanunu'nun 395. ve 396. maddeleri ile Sermaye Piyasası Kurulu düzenlemeleri çerçevesinde şirket faaliyet konusuna giren işleri yapabilmeleri için aldıkları izne istinaden varsa gerçekleşen işlemler hakkında Genel Kurul'a bilgi verilir. Gündemde özellik arz eden konularla ilgili Yönetim Kurulu üyeleri, ilgili diğer kişiler, finansal tabloların hazırlanmasında sorumluluğu bulunan yetkililer ve denetçilerin gerekli bilgilendirmeleri yapabilmek ve soruları cevaplandırmak üzere Genel Kurul Toplantısı'nda hazır bulunmaları sağlanmıştır.

Şirketimiz tarafından yıl içinde kamuya yararlı dernek ve vakıflara yapılan bağış ve yardımların tutarı hakkında ayrı bir gündem maddesi ile Genel Kurul'da bilgi verilmiştir.

Genel Kurul tutanakları ve diğer belgelere şirketimizin internet sitesinde, Kamuyu Aydınlatma Platformu'nda ve Merkezi Kayıt Kuruluşu Elektronik Genel Kurul Sistemi üzerinde pay sahiplerinin ve tüm menfaat sahiplerinin bilgisine sunulmaktadır.



BÖLÜM III - YÖNETİM KURULU

Rıdvan Çelikel (Anel Holding A.Ş.'yi Temsilen)

Yönetim Kurulu Başkanı

Lisans öğrenimini Yıldız Teknik Üniversitesi Elektrik Mühendisliği Bölümü'nde tamamlayan Rıdvan Çelikel, çalışma hayatına 1975 yılında Öneren Mühendislik'te başladı, 1983-1985 yılları arasında Aktek Elektrik'te ortak olarak görev yaptı. 1986 yılında Anel Elektrik'i kuran Rıdvan Çelikel, halen Anel Grup bünyesindeki şirketlerde Yönetim Kurulu Başkanlığı görevini sürdürüyor. Rıdvan Çelikel, aynı zamanda ETMD Elektrik Tesisat Mühendisleri Derneği'nin Kurucu Üyesidir.

Avniye Mukaddes Çelikel

Yönetim Kurulu Başkan Yardımcısı

Lisans öğrenimini İstanbul Üniversitesi Kimya Mühendisliği Bölümü'nde tamamlayan Avniye Mukaddes Çelikel, 1986 yılından bu yana Anel Grup bünyesindeki firmalarda Yönetim Kurulu Üyeliği'nin yanı sıra, Destek Birimler Grup Başkanlığı ve Çelikel Eğitim Vakfı Başkanlığı görevlerini de yürütüyor.

Mahir Kerem Çelikel

Yönetim Kurulu Üyesi

1999 yılında Robert Koleji'nden mezun olan Mahir Kerem Çelikel, lisans eğitimini 2004 yılında Johns Hopkins Üniversitesi Matematik Bilimi ve Elektrik Mühendisliği Bölümü'nde tamamladı. 2007 yılında Boğaziçi Üniversitesi İşletme Bölümü'nde Yüksek Lisansını, Boğaziçi Üniversitesi'nde Tarih Yüksek Lisansını tamamladıktan sonra Berkeley Üniversitesi'nde Tarih Doktorasına başladı. Anel Grup bünyesindeki şirketlerde Yönetim Kurulu Üyeliği görevini yürütüyor.

Merve Şirin Çelikel Tombuloğlu

Yönetim Kurulu Üyesi

Merve Şirin Çelikel Tombuloğlu, 2008 yılında Berlin Teknik Üniversitesi Elektrik ve Elektronik Mühendisliği Bölümü'nden lisans, 2012 yılında burslu olarak öğrenim gördüğü INSEAD Üniversitesi'nden İşletme Yüksek Lisans derecesi aldı. İş hayatına Kasım 2008'de alternatif enerji yatırımı alanında faaliyet gösteren Hexagon Global Enerji'de Proje Mühendisi olarak başladı. 2009-2011 yılları arasında Siemens Enerji'de Rüzgar Enerjisi biriminde Kıdemli Teklif Mühendisi olarak görev alan Merve Şirin Çelikel Tombuloğlu, ilerleyen senelerde Birim Projeler Kalite Sorumlusu görevini de üstlenerek Teklif Biriminde çalıştı. 2011'de Anel Grup bünyesine katılan Merve Şirin Çelikel Tombuloğlu, Anel Grup bünyesindeki şirketlerde Yönetim Kurulu Üyeliği görevini yürütüyor.

Ahmet Bülent Batukan*Yönetim Kurulu Üyesi*

Orta Doğu Teknik Üniversitesi Matematik Bölümü'nden 1976 yılında mezun olan Ahmet Bülent Batukan, Gazi Üniversitesi İşletme Yönetimi'nde Yüksek Lisansını tamamladı. 1976- 1981 yılları arasında Koç Burroughs Bilgisayar Sistemleri'nde Ankara Bölgesi Satıştan Sorumlu Müdür Yardımcısı, 1981-1988 yılları arasında Saniva'da (Sperry Univac) Ankara Bölge Müdürü ve İstanbul Büyük Bilgisayarlar Bölüm Müdürü, 1988-1991 yılları arasında Kavala Grup Teleteknik'te Genel Müdür, 1991-1998 yılları arasında Setus'ta Kurucu Ortak ve Genel Müdür, 1998- 2005 yılları arasında ise Setkom'da Yönetim Kurulu Üyeliği görevini yürüttü. Anel Grup bünyesindeki şirketlerde Yönetim Kurulu Üyesi olarak görevini yürütüyor.

Prof. Dr. Ahmet Münir Ekonomi*Bağımsız Yönetim Kurulu Üyesi*

1955 yılında İstanbul Üniversitesi Hukuk Fakültesi'nde yüksek öğrenimini tamamlayan Prof. Dr. Ahmet Münir Ekonomi, 1956 yılında İstanbul Teknik Üniversitesi'nde İş Hukuku Asistanı olarak mesleki kariyerine başladı ve ardından Münih Üniversitesi Hukuk Fakültesi'nde Doktora unvanını kazanarak öğrenimini tamamladı. İstanbul Teknik Üniversitesi'nde görevine devam ederken doçentlik ve profesörlüğe yükselen Prof. Dr. Ahmet Münir Ekonomi, İstanbul Teknik Üniversitesi ve Galatasaray Üniversitesi Mühendislik ve Teknoloji Fakültesi'nde İş Hukuku dersleri verdi. Anel Grup şirketleri dışında, Akbank, Eczacıbaşı Holding, Türk Ekonomi Bankası, Türk Telekom, PharmaVision Holding, Japon Tütün Ürünleri Pazarlama ve Unilever Holding'te danışmanlık görevlerini yürütüyor. Bir süre Yaşar Eğitim ve Kültür Vakfı Yönetim Kurulu Üyeliği de yapan Prof. Dr. Ahmet Münir Ekonomi, İstanbul Kültür ve Sanat Vakfı, Dr. Nejat Eczacıbaşı Bilim ve Sanat Vakfı, İstanbul Modern Sanat Vakfı ve İstanbul Modern Sanat Müzesi ile İstanbul Arkeoloji Müzelerini Sevenler Derneği Yönetim Kurulu üyeliklerini devam ettiriyor. SPK Kurumsal Yönetim İlkeleri kapsamında bağımsız üye kriterlerini taşıyan Prof. Dr. Ahmet Münir Ekonomi'nin, Anel Elektrik ve ilişkili tarafları ile herhangi bir ilişkisi bulunmuyor.

Oğuz Tezel*Bağımsız Yönetim Kurulu Üyesi*

Almanya Köln Üniversitesi İşletme Bölümü'nde öğrenciliği sırasında 1985 yılında Siemens AG'de çalışmaya başlayan Oğuz Tezel 33,5 yıl süren Siemens kariyerinde gerek yurt içinde gerekse yurt dışında farklı görev ve sorumluluklar üstlendi. Oğuz Tezel'in ağırlıklı deneyim alanı enerji üretimi, dağıtımı ve iletimidir. Bu konuda birçok yayın organında makaleler yazdı ve konferanslar gerçekleştirdi. Siemens Türkiye Enerji Bölümü Direktörlüğü görevi dışında İcra Kurulu ve Yönetim Kurulu üyelikleri görevlerinde de bulundu. Oğuz Tezel, Mayıs 2019 tarihine kadar Gebze Organize Sanayi Bölgesi Yönetim Kurulu Üyesi olarak da görev yaptı. Oğuz Tezel, SPK Kurumsal Yönetim İlkeleri kapsamında bağımsız üye kriterlerini taşıyor. Anel Elektrik ve ilişkili tarafları ile herhangi bir ilişkisi bulunmuyor.



YÖNETİCİLER

Ad Soyad	Unvan	Tecrübe
Cem Özşen	Mali İşler ve Finans Direktörü	30 Yıl
Mustafa Parapan	Asya ve Avrupa Bölgeleri Taahhüt Projeleri Genel Müdür Yardımcısı	25 Yıl
Tolga Tutum	Ortadoğu ve Afrika Bölgeleri Taahhüt Projeleri Genel Müdür Yardımcısı	23 Yıl

3.1 Yönetim Kurulunun Yapısı ve Oluşumu

Yönetim Kurulu, alacağı stratejik kararlarla, şirketin risk, büyüme ve getiri dengesini en uygun düzeyde tutarak akılcı ve tedbirli risk yönetimi anlayışıyla şirketin öncelikle uzun vadeli çıkarlarını gözetenek şirketi idare ve temsil eder.

Yönetim Kurulu; şirketin stratejik hedeflerini tanımlar, şirketin ihtiyaç duyacağı işgücü ile finansal kaynaklarını belirler, yönetimin performansını denetler. Yönetim Kurulu, faaliyetlerini şeffaf, hesap verilebilir, adil ve sorumlu bir şekilde yürütür.

Şirketimizin işleri ve idaresi, Genel Kurul tarafından seçilen, 7 üyeden oluşan Yönetim Kurulu tarafından yürütülmektedir. Yönetim Kurulu'nda yer alan üyelere 3 üye icrada yer almakta olup, kalan 4 üye icracı olmayan üyelere oluşmaktadır. Yönetim Kurulumuzda görev alan iki kadın üye ile, Yönetim Kurulumuz Kurumsal Yönetim İlkelerinde yer verilen hedef seviyenin üzerinde, %28,57 kadın üye oranına sahipken, Yönetim Kurulu içinde Kurumsal Yönetim Tebliği'nin 6. maddesi uyarınca 2 Bağımsız Yönetim Kurulu üyesi bulunmaktadır.

Ad Soyad	Unvan
Anel Holding A.Ş. (Temsilen Rıdvan Çelikel)	Başkan - (İcracı)
Avniye Mukaddes Çelikel	Başkan Yardımcısı - (İcracı)
Ahmet Bülent Batukan	Üye - (İcracı Olmayan)
Mahir Kerem Çelikel	Üye - (İcracı Olmayan)
Merve Şirin Çelikel Tombuloğlu	Üye - (İcracı)
Oğuz Tezel	Bağımsız Üye
Prof. Dr. Ahmet Münir Ekonomi	Bağımsız Üye

Esas sözleşmemizde belirtildiği üzere, Bağımsız Yönetim Kurulu üyeleri dışındaki üyeler, A grubu pay sahibi veya gösterecekleri adaylar arasından, Genel Kurul tarafından seçilmektedir.

Bağımsız Yönetim Kurulu üyelerimiz hariç, diğer Yönetim Kurulu üyelerimiz, Anel Grup'un diğer şirketlerinde de Yönetim Kurulu üyeliği yapmaktadırlar.

Yönetim Kurulu üyelerimizin şirketimize bağlı diğer grup şirketlerinde görev alabilmeleri amacıyla, şirketimizin yıllık Olağan Genel Kurul Toplantısı'nda 6102 sayılı Türk Ticaret Kanunu'nun 395 ve 396'ncı maddelerinde sayılan yasak ve tehditlere tabi olmayacakları karara bağlanmıştır. Bu çerçevede, Yönetim Kurulu üyeleri Genel Kurul tarafından karara bağlanan dönemde şirket dışında başka görevler almalarına ilişkin olarak herhangi bir sınırlamaya tabi değildir.

Yönetim Kurulu	Görev Aldığı Diğer Yapılar
Rıdvan Çelikel	Anel Grup Şirketlerinde Yönetim Kurulu Başkanı ve Müdürler Kurulu Üyesi
Avniye Mukaddes Çelikel	Anel Grup Şirketlerinde Yönetim Kurulu Başkan Yardımcısı ve Müdürler Kurulu Üyesi
Merve Şirin Çelikel Tombuloğlu	Anel Grup Şirketlerinde Yönetim Kurulu Üyesi
Ahmet Bülent Batukan	Anel Grup Şirketlerinde Yönetim Kurulu Üyesi
Mahir Kerem Çelikel	Anel Grup Şirketlerinde Yönetim Kurulu Üyesi
Prof. Dr. Ahmet Münir Ekonomi	Akbank T.A.Ş., Eczacıbaşı Holding A.Ş., Türk Ekonomi Bankası A.Ş., Türk Telekom A.Ş., PharmaVision Holding A.Ş., Japon Tütün Ürünleri Pazarlama A.Ş. ve Unilever Holding A.Ş.'de Danışman
Oğuz Tezel	-

3.2 Yönetim Kurulu' nun Faaliyet Esasları

Şirket ana sözleşmemizde de belirtildiği üzere şirket işleri muameleleri lüzum gösterdikçe Yönetim Kurulu toplanır. Toplantılara çağrı, telefon ve elektronik posta aracılığıyla yapılmaktadır. Toplantı gündemi öneri sahibi Yönetim Kurulu üyesinin talebi doğrultusunda Yönetim Kurulu Başkanı ile görüşülerek belirlenmektedir.

Şirketimiz Yönetim Kurulu toplantılarının toplanma sıklığı ile toplantı ve karar nisabına ilişkin hususlar şirketimiz Esas Sözleşmesi'nde belirlenmiştir.



Toplantı gündemi ve gündeme ilişkin dokümanlar, Yönetim Kurulu sekretaryası tarafından hazırlanmakta ve gündem konusuna göre üyelerin konuyu inceleme ve değerlendirmelerine imkân vererek bir süre öncesinde birer dosya şeklinde üyelere ulaştırılmaktadır.

2019 yılında Yönetim Kurulu 42 adet toplantı yapmış ve bu toplantılara katılım oranı %99 düzeyinde gerçekleşmiştir.

Toplantıların tamamında kararlar mevcudun oy birliği ile alınmış olduğundan, karar zaptına geçirilen bir karşı görüş bulunmamaktadır. Ancak böyle bir durumun oluşması halinde bu görüşlere ilişkin gerekli tüm hususlar zabıtlara kaydedilecektir.

Yönetim Kurulu, şirket ile pay sahipleri arasında etkin iletişimin sağlanmasında, yaşanabilecek anlaşmazlıkların giderilmesinde ve çözüme ulaştırılmasında öncü rol oynar ve bu amaca yönelik olarak Kurumsal Yönetim Komitesi ve Yatırımcı İlişkileri Bölümü ile yakın iş birliği içerisinde olur.

Yönetim Kurulu, yılda en az bir kez risk yönetimi ve iç kontrol sistemlerinin etkinliğini gözden geçirir. İç denetim sisteminin işleyişi ve etkinliği hakkında faaliyet raporunda bilgi verilir.

İmza yetkisine sahip yöneticilerin yetkileri net bir biçimde ayrıştırılmıştır ve bu ayırım yazılı olarak imza sirkülerinde düzenlenmiştir. Şirkette hiç kimse tek başına sınırsız karar verme yetkisi ile donatılmamıştır. Yönetim Kurulu üyelerinin en az yarısından bir fazlasının hazır bulunması ile toplanır. Yönetim Kurulu'muz Türk Ticaret Kanunu ve şirket ana sözleşmesinde belirtilen esaslar çerçevesinde toplanmakta ve toplantıya katılanların çoğunluğu ile karar almaktadır.

Şirket Yönetim Kurulu üyelerinin faaliyet dönemi içinde yapılan toplantılara katılmaya ve görüş bildirmeye özen göstermektedirler. Toplantıya katılmayan ancak görüşlerini yazılı olarak gönderen üye olması halinde görüşleri diğer üyelere bildirilir. Şirketimizin Yönetim Kurulu kararları ve her türlü ilişkili taraf işlemleri kararı Kurumsal Yönetim İlkeleri'ne uygun olarak bağımsız üyelerin çoğunluğunun onayı ile alınmaktadır. Dönem içinde yapılan toplantılarda Yönetim Kurulu kararlarına ilişkin karşı oy kullanan üyemiz bulunmamaktadır.

Kurul üyelerinin eşitlik halinde ağırlıklı oy hakkı ve/veya veto yetkileri bulunmamaktadır. Yönetim Kurulu Başkanı da dahil olmak üzere Yönetim Kurulu Üyelerinden her biri bir oya sahiptir ve hiçbir üyenin ağırlıklı oyu yoktur.

Şirketimiz Yönetim Kurulu Başkanı Anel Holding A.Ş. olup, Rıdvan Çelikel tarafından temsil edilmektedir. İcranın başında ise Rıdvan Çelikel kişisel olarak yer almaktadır.

Şirketimiz Yönetim Kurulu Üyeleri ve yöneticilerinin, görevlerini yerine getirirken yapabilecekleri hata ve ihmaller sebebiyle oluşan zararların kendilerinden tazmin edilmek istenmesi hallerinde 25 milyon dolar tutarında sigorta ile güvence altına alınmışlardır.

3.3 Mali Haklar

Şirketimizde Yönetim Kurulu üyelerinin ve üst düzey yöneticilerin ücretlendirmesi, 2012 yılında Yönetim Kurulu tarafından onaylanmış olan "Yönetim Kurulu Üyelerinin ve Üst Düzey Yöneticilerin Ücretlendirme Esasları"na göre yapılmakta olup, bu esasların amacı; ücretlendirme ile ilgili uygulamaların, ilgili mevzuat ile şirketin faaliyetlerinin kapsamı ve yapısı, uzun vadeli hedefleri

ve stratejileri, etik değerleri, iç dengeleri ile uyumlu olması yönünde planlanıp yürütülmesini ve yönetilmesini sağlamaktır. İlgili esaslara şirket internet sitesinde yer verilmiştir.

Bağımsız Yönetim Kurulu Üyeleri'nin ücretlendirilmesinde kâr payı, pay opsiyonları veya şirketin performansına dayalı ödeme planları kullanılmaz. Tüm Yönetim Kurulu Üyeleri Genel Kurul'da belirlenen tutar ve sürede aylık huzur hakkı alırlar. Bu ücretler Bağımsız Yönetim Kurulu Üyeleri'nin bağımsızlıklarını etkilemeyecek düzeydedir ve şirketin performansına dayalı olarak belirlenmemektedir.

Şirket üst düzey yöneticilerine yapılan ödemeler aylık ücretlerden oluşmaktadır. Üst düzey yöneticilere verilecek ücretler, unvan ve yapılan işin özelliği, liyakat, deneyim, performans ve Şirket'in mali durumu göz önünde bulundurularak belirlenir.

2019 yılı içinde Yönetim Kurulu Üyeleri'ne toplam 1.422.430 TL ücret ve huzur hakkı ödenirken, aynı dönem içinde, yönetimde söz sahibi olan üst düzey yöneticilerimize verilen ücret ve sağlanan diğer tüm menfaatler toplam 8.607.665 TL olmuştur.

Şirketimizde herhangi bir Yönetim Kurulu üyesine ve yöneticilerine borç verilmemekte, kredi kullanılmamakta, üçüncü bir kişi aracılığıyla şahsi kredi adı altında kredi kullanılmamakta veya lehine kefalet gibi teminatlar verilmemektedir.

BÖLÜM IV - KOMİTELER

Şirketimizde mevcut Denetimden Sorumlu Komite, Kurumsal Yönetim Komitesi, Riskin Erken Saptanması Komitesi ve Kurumsal Yönetim Komitesi'ne bağlı Aday Gösterme Komitesi ve Ücret Komitesi faaliyetlerine 2019 yılında da devam etmiştir. Komitelerin faaliyetleri ve çalışma esasları ana hatlarıyla Şirket internet sitesinde kamuya açıklanmıştır.

Söz konusu komitelerden, Denetimden Sorumlu Komite yılda altı kere, Kurumsal Yönetim Komitesi yılda iki kere, Riskin Erken Saptanması Komitesi ise yılda altı kere toplanmaktadır ve Komite toplantı tutanakları şirketimiz Yönetim Kurulu'na iletilmektedir.

Komitelerin görevlerini yerine getirmeleri için gereken her türlü kaynak ve destek Yönetim Kurulu tarafından sağlanır. Komiteler, gerekli gördükleri kişiyi toplantılarına davet edebilir ve görüşlerini alabilir.

Komiteler, faaliyetleriyle ilgili olarak ihtiyaç gördükleri konularda bağımsız uzman görüşlerinden yararlanır. Komitelerin ihtiyaç duydukları danışmanlık hizmetlerinin bedeli şirket tarafından karşılanır. Ancak bu durumda hizmet alınan kişi / kuruluş hakkında bilgi ile bu kişi / kuruluşun şirket ile herhangi bir ilişkisinin olup olmadığı hususundaki bilgiye faaliyet raporunda yer verilir.

Komitelerin mevcut yapılanmasında bir Yönetim Kurulu Üyesi birden fazla komitede yer almaktadır. Komitelerimizin üyeler itibarıyla dağılımı aşağıdadır.



Kurumsal Yönetim Komitesi	Ad Soyad	Statü
Başkan	Prof. Dr. Ahmet Münir Ekonomi	Bağımsız Üye
Üye	Oğuz Tezel	Bağımsız Üye
Üye	Aynur Zorer	Yönetici

Denetimden Sorumlu Komite	Ad Soyad	Statü
Başkan	Prof. Dr. Ahmet Münir Ekonomi	Bağımsız Üye
Üye	Oğuz Tezel	Bağımsız Üye

Riskin Erken Saptanması Komitesi	Ad Soyad	Statü
Başkan	Prof. Dr. Ahmet Münir Ekonomi	Bağımsız Üye
Üye	Oğuz Tezel	Bağımsız Üye

4.1 Denetimden Sorumlu Komite

Denetimden Sorumlu Komite Üyeleri, Yönetim Kurulu'muzun bağımsız iki üyesinden oluşmakta olup, Prof. Dr. Ahmet Münir Ekonomi Komite Başkanı ve Oğuz Tezel Komite Üyesi olarak görev yapmaktadır.

Denetimden Sorumlu Komite, şirketin muhasebe sistemi, finansal bilgilerinin kamuya açıklanması, bağımsız denetimi ve şirketin iç kontrol ve iç denetim sisteminin işleyişinin ve etkinliğinin gözetimini yapar. Bağımsız denetim kuruluşunun seçimi, bağımsız denetim sözleşmelerinin hazırlanarak bağımsız denetim sürecinin başlatılması ve bağımsız denetim kuruluşunun her aşamadaki çalışmaları denetimden sorumlu komitenin gözetiminde gerçekleştirilir. Şirketin hizmet alacağı bağımsız denetim kuruluşu ile bu kuruluşlardan alınacak hizmetler Denetimden Sorumlu Komite tarafından belirlenir ve Yönetim Kurulu'nun onayına sunulur.

Şirketin muhasebe ve iç kontrol sistemi ile bağımsız denetimiyle ilgili olarak şirkete ulaşan şikayetlerin incelenmesi, sonuca bağlanması, şirket çalışanlarının, şirketin muhasebe ve bağımsız denetim konularındaki bildirimlerinin gizlilik ilkesi çerçevesinde değerlendirilmesi konularında uygulanacak yöntem ve kriterler Denetimden Sorumlu Komite tarafından belirlenir.

Denetimden Sorumlu Komite, kamuya açıklanacak yıllık ve ara dönem finansal tabloların şirketin izlediği muhasebe ilkeleri ile gerçeğe uygunluğuna ve doğruluğuna ilişkin değerlendirmelerini,

şirketin sorumlu yöneticileri ve bağımsız denetçilerinin görüşlerini alarak kendi değerlendirmeleriyle birlikte Yönetim Kurulu'na yazılı olarak bildirir.

4.2 Kurumsal Yönetim Komitesi

2019 yılında Kurumsal Yönetim Komitesi'nde Yönetim Kurulu'muzun Bağımsız Üyesi Prof. Dr. Ahmet Münir Ekonomi Komite Başkanı, Yönetim Kurulu'muzun Bağımsız Üyesi Oğuz Tezel Komite Üyesi ve Yatırımcı İlişkileri Yöneticisi Aynur Zorer Komite Üyesi olarak yer almıştır.

Şirkette Kurumsal Yönetim İlkeleri'nin uygulanıp uygulanmadığını, uygulanmıyor ise gerekçesini ve bu prensiplere tam olarak uymama dolayısıyla meydana gelen çıkar çatışmalarını tespit eder ve Yönetim Kurulu'na kurumsal yönetim uygulamalarını iyileştirici tavsiyelerde bulunur ve Yatırımcı İlişkileri Bölümü'nün çalışmalarını gözetir.

4.3 Riskin Erken Saptanması Komitesi

Yönetim Kurulu'na bağlı olarak görev yapan Riskin Erken Saptanması Komitesi görevini yerine getirirken, maruz kalınabilecek risklerin izlenmesi ve risk yönetimi süreçlerinin yürütülmesi için gerekli politikaların geliştirilmesi için tavsiyeler sunmaktadır.

Riskin Erken Saptanması Komitesi,

- Hedeflere ulaşmayı etkileyebilecek risk unsurlarının etki ve olasılığa göre tanımlanması, değerlendirilmesi, izlenmesi ve yönetilmesi amacıyla etkin iç kontrol sistemlerinin oluşturulması,
- Risk yönetimi ve iç kontrol sistemlerinin kurumsal yapıya entegre edilmesi ve etkinliğinin takip edilmesi,

Risk yönetimi ve iç kontrol sistemlerince risk unsurlarının uygun kontroller gözetilerek ölçülmesi, raporlanması ve karar mekanizmalarında kullanılması konularında çalışmak üzere oluşturulmuştur. Riskin Erken Saptanması Komite üyeleri, Yönetim Kurulu'muzun bağımsız iki üyesinden oluşmakta olup, Prof. Dr. Ahmet Münir Ekonomi Komite Başkanı ve Oğuz Tezel Komite Üyesi olarak görev yapmaktadır.

Şirketin varlığını, gelişmesini ve devamını tehlikeye düşürebilecek risklerin erken teşhisi, tespit edilen risklerle ilgili gerekli önlemlerin alınması ve riskin yönetilmesi amacıyla çalışmalar yapmakla sorumlu olup, risk yönetim sistemlerini en az yılda bir kez gözden geçirir.

Yönetim Kurulu'muzda 2 adet Bağımsız Yönetim Kurulu üyesi nedeniyle, Bağımsız Yönetim Kurulu üyelerimiz birden fazla komitede görev almaktadırlar.



BÖLÜM V - İÇ DENETİM

Anel Elektrik'te denetim faaliyetleri, temelini Uluslararası İç Denetim Standartları ve Anel Grup Etik İlkeleri'nin oluşturduğu proaktif bir metodoloji takip edilerek Anel Grup Denetim Birimi tarafından mali, operasyonel, risk, süreç, yasal uyum, iş etiği ve suistimal ana başlıklarında, belirlenmiş süreç ve konular üzerinden yürütülür.

Belirlenen denetim konuları şirketin ilgili birimleriyle paylaşılarak yıllık risk temelli denetim planları oluşturulur. Denetim tespitleri düzenli olarak gözden geçirilerek faaliyetlerde sağlanan iyileştirmeler takip edilir.

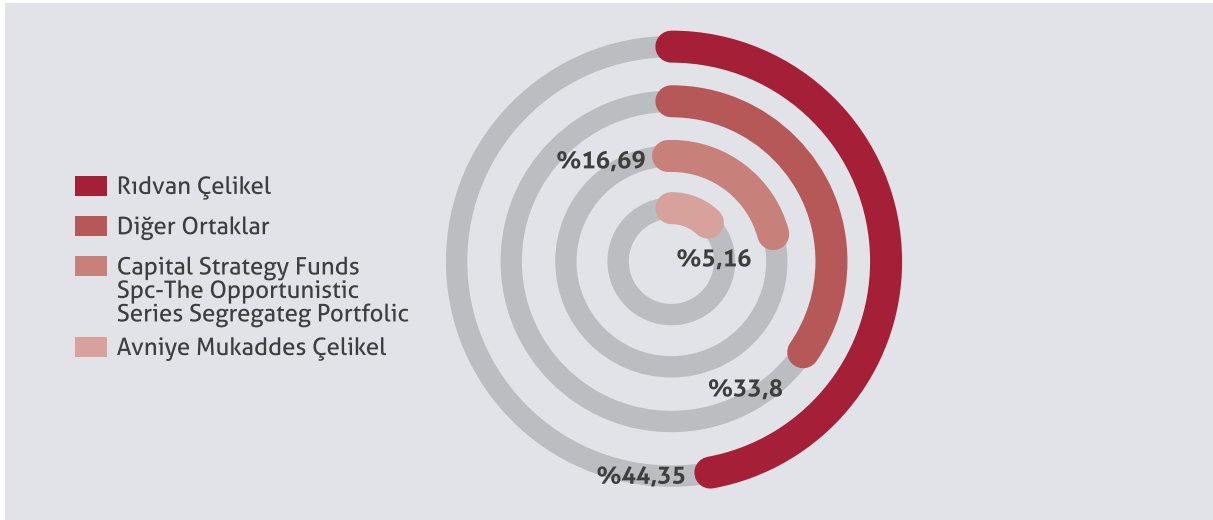
Şirketimizce mevcut ve potansiyel riskleri ölçmek ve bunlar için gerekli önlemleri almak için iç denetim ve risk kontrol mekanizmaları belirlenmiş ve Yönetim Kurulu'muzca kabul edilerek uygulanmaya başlamıştır. Yönetim Kurulu'nca kabul edilen İç Denetim Yönetmeliği'ne göre iç denetimin amacı, şirketimizin her türlü etkinliğini denetlemek, geliştirmek, iyileştirmek ve gruba değer katmak amacıyla, bağımsız ve tarafsız bir şekilde güvence ve danışmanlık hizmeti vermektir. Yönetim Kurulu, Risk Yönetimi, İç Kontrol ve Yönetim Süreçleri'nin etkinliği ve verimliliğinin değerlendirilmesi ve geliştirilmesi için sistematik yaklaşımlar geliştirerek şirketin amaçlarının gerçekleştirilmesine yardımcı olur.

BÖLÜM VI - HUKUKİ AÇIKLAMALAR

6.1 Ortaklık Yapısı

Ortağın Adı Soyadı / Unvanı	Hisse Tutarı (TL)	Hisse Oranı (%)
Rıdvan Çelikel	48.780.773	44,35
Avniye Mukaddes Çelikel	5.677.038,58	5,16
Capital Strategy Funds Spc-The Opportunistic Series Segregateg Portfolio	18.360.845	16,69
Diğer	37.181.344	33,8
Toplam	110.000.000	100

09.03.2020 tarihli Kamuyu Aydınlatma Platformu'nda yer alan bilgiye göre düzenlenmiştir.



Şirket, kayıtlı sermaye sisteminde olup, kayıtlı sermayesi 200.000.000 TL'dir.

Şirketimiz payları A grubu ve B grubu şeklinde ayrılmıştır. A grubu payların imtiyazı bulunmaktadır. Genel Kurul Toplantılarında A grubu bir payın iki (2), B grubu bir payın bir (1) oy hakkı vardır. Oyda imtiyazlı pay sahibi Rıdvan Çelikel olup, imtiyazlı oy oranı %33,57, imtiyazsız oy oranı %20,12 olup toplam oy oranı %53,69'dur.

Genel Kurul Toplantılarında hissedarlar Sermaye Piyasası Kurulu'nun vekaleten oy kullanılmasına ilişkin düzenlemeleri çerçevesinde kendilerini diğer hissedarlar veya hariçten tayin edecekleri vekil vasıtasıyla temsil ettirebilirler. Şirkete hissedar olan vekiller kendi oylarından başka temsil ettikleri hissedarın sahip olduğu oyları kullanmaya yetkilidirler.

Şirkette oy haklarının kullanılmasını zorlaştırıcı uygulamalardan kaçınılmakta ve her pay sahibine, oy hakkını en kolay ve uygun biçimde kullanma fırsatı sağlanmaktadır.

Şirketimizde karşılıklı iştirak ilişkisi bulunmamaktadır. Azlık haklarının mevzuat çerçevesinde kullandırılmasına özen gösterilmekte ve getirilmiş herhangi bir kısıtlama bulunmamaktadır.

6.2 Şirket aleyhine açılan önemli davalar ve olası sonuçları hakkında bilgi

T.C. İstanbul Anadolu 7. Asliye Ticaret Mahkemesi'nde görülmekte olan Acredo Technology BV şirketi tarafından şirketimiz aleyhine açılmış davanın 04.04.2019 tarihinde yapılan duruşmasında davanın reddine karar verilmiştir. 26.06.2019 tarihinde Acredo ile şirketimiz arasında imzalanan protokol hükümlerine göre Acredo'nun İstinaf ve her türlü Temyiz başvurusundan koşulsuz şartsız feragat etmesi şartı ile alınmış olan 2.197.986,91 TL ön ödemenin 1.130.000 TL olarak Acredo'ya iadesi ile



sulh olunmasına karar verilmiş olup, Acredo 26.06.2019 tarihinde istinaf ve temyiz başvurularından feragat ettiğine dair resmi evrağı tarafımıza iletmiştir. Bahse konu ödeme yapılarak dosya kapatılmıştır.

İştirakimiz Anel Telekomünikasyon Elektronik Sistemleri Sanayi ve Ticaret A.Ş. (Anel Telekom) yatırımcıları tarafından Şirketimiz ve Yönetim Kurulu üyeleri aleyhine İstanbul Anadolu 4. Asliye Ticaret Mahkemesinde 2019/ 15 E. sayılı dosya ile sözleşmeden kaynaklanan tazminat davası açılmış olup, dava devam etmektedir.

Şirket aleyhine açılan ve şirketin mali durumunu ve faaliyetlerini önemli oranda etkileyebilecek nitelikteki davalar söz konusu olmamıştır. Şirketin taraf olduğu tüm davalara ilişkin liste dönemsel finansal tablo dipnotlarında yer almaktadır.

6.3 Şirket faaliyetlerini önemli derecede etkileyebilecek mevzuat değişiklikleri hakkında bilgi

Şirket faaliyetlerini önemli derecede etkileyebilecek mevzuat değişiklikleri bulunmamaktadır.

6.4 Şirketimiz ve Bağlı Ortaklıklarımızın faaliyetlerini etkileyecek değişiklikler hakkında bilgi

Bağlı ortaklığımız Anel Enerji Elektrik Üretim San. ve Tic. A.Ş.'nin 3 Aralık 2019 tarihinde yapılan Olağanüstü Genel Kurul Toplantısı'nda tasfiyesine karar verilmiş olup, tasfiye süreci devam etmektedir.

25 Aralık 2019 tarihli Yönetim Kurul Kararı ile bağlı ortaklığımız Anel Engineering-Technological Company LLC'nin tasfiye edilerek tüzel kişiliğini sona erdirilmesine, Rusya da teklif verilecek olası projelere ise yine Rusya da kurulu olan Anel Elektrik Moskova şubemiz üzerinden teklif verilmesine karar verilmiştir ve tasfiye süreci devam etmektedir.

6.5 Şirketimiz ve Bağlı Ortaklıklarımızın ortaklık yapısını ve finansal durumunu etkileyecek değişiklikler hakkında bilgi

İştirakimiz Anel Telekomünikasyon Elektronik Sistemleri Sanayi ve Ticaret A.Ş. B grubu paylarından şirketimiz portföyünde olmayan bir kısmının gönüllü çağrı yoluyla toplanmasına yönelik olarak (II-26.1) sayılı Pay Alım Teklifi Tebliğ hükümleri kapsamında 15.03.2019 tarihinde pay alım teklifi formunun onaylanması talebiyle SPK' ya başvuru yapılmıştır.

Pay alım teklifi fiyatı, pay grupları arasındaki imtiyaz farklılıkları dikkate alınarak Kurulun değerlemeye ilişkin düzenlemeleri çerçevesinde Gedik Yatırım Menkul Değerler A.Ş. tarafından hazırlanan değerlendirme raporu ile B grubu hamiline yazılı paylar için 1,26 TL olarak belirlenmiştir.

29.04.2019-27.05.2019 tarihleri arasında gerçekleştirilen gönüllü pay alım teklifine 824 yatırımcı tarafından 25.807.373,203 TL nominal değerli pay ile katılım gerçekleştirilmiş olup, yapılan pay alımları sonucunda şirketimiz ortaklık payı %24,81'den %76,43'e çıkmıştır.

24 ve 25 Aralık 2019 tarihlerinde iştiraklerimiz Anel Telekomünikasyon Elektronik Sistemleri Sanayi ve Ticaret A.Ş. (Anel Telekom) ile Anel Yapı Gayrimenkul A.Ş. (Anel Yapı) hissedarlarından Rıdvan Çelikel, Avniye Mukaddes Çelikel, Mahir Kerem Çelikel, Merve Şirin Çelikel Tombuloğlu' nun sahip oldukları hisselerin Şirketimiz tarafından alımı gerçekleştirilmiş olup, Anel Telekom şirketindeki sermaye

oranımız %87,49, Anel Yapı şirketindeki sermaye oranımız %52,5 olmuştur. Hisse alımı neticesinde gerek Anel Yapı gerekse Anel Telekom şirketlerinde imtiyazlı hisseler şirketimiz aktifine geçeceğinden öz kaynak yöntemi ile muhasebeleştirilen Anel Telekom ve Anel Yapı şirketleri; 31.12.2019 konsolide finansal raporumuzda bağlı ortaklık olarak değerlendirilecek ve tam konsolidasyon yöntemiyle muhasebeleştirilecektir.

6.6 Yıl içindeki organizasyonel değişiklikler hakkında bilgi

Şirketimiz Yatırımcı İlişkileri Bölümü Yöneticisi olarak Sermaye Piyasası Faaliyetleri Düzey 3 Lisansına sahip Sn. Aynur Zorer 09.01.2019 tarihi itibarıyla göreve başlamıştır. Sn. Aynur Zorer aynı zamanda 09.01.2019 tarihi itibarıyla Kurumsal Yönetim Komitesi Üyesi olarak görevlendirilmiştir.

Bağımsız Yönetim Kurulu Üyesi ve aynı zamanda komite üyeliği görevini yerine getiren Sayın Ahmet Fatih Ediboğlu 02.12.2019 tarihinde istifa ederek görevinden ayrılmıştır. Boşalan Bağımsız Yönetim Kurulu Üyeliğine ve komite üyeliklerine 09.12.2019 tarihi itibarıyla Sayın Oğuz Tezel yetkilendirilmiştir.

6.7 Raporlama dönemi itibarıyla meydana gelen diğer bilgiler

01.01.2019 – 31.12.2019 döneminde, 858.508 TL bağış ve yardım tutarında bulunulmuştur.

Şirketimiz tarafından ilgili mevzuat kapsamında yapılan özel durum açıklamalarına <https://www.kap.org.tr/> adresinden ulaşılabilir.

6.8 Rapor Tarihinden Sonraki Gelişmeler

Grup'un bağlı ortaklıklarından güneş enerjisinden elektrik üretmek amacıyla kurulmuş olan Dag-08 EOOD, Golden Sun EOOD ve iştiraki Energinia Kompania Bonev EOOD, 2020 yılının ilk çeyreği içerisinde satılmıştır. Raporun yayınlanma tarihi itibarıyla Dag-08 EOOD ve Golden Sun EOOD şirketlerinin satış bedeli ve bu şirketlerden olan alacak tutarı tahsil edilmiş olup, Energinia Kompania Bonev EOOD şirketinin satış bedeli ve şirketten olan alacak tutarı ortak hesaba yatırılmış, hisse devri için tescil işlemlerinin tamamlanması beklenmektedir. Hisseleri devir alan tarafların Grup ile herhangi bir ilişkisi bulunmamaktadır.

Anel Elektrik Proje Taahhüt A.Ş. bağlı ortaklıklarından Anel Telekomünikasyon Elektronik Sistemleri San. ve Tic. A.Ş.'nin sahip olduğu pay dışında kalan 6.253.133,50 adet payların 1,39 TL fiyatından zorunlu çağrı yoluyla toplanmasına yönelik olarak (II-26.1) sayılı Pay Alım Teklifi Tebliğ hükümleri kapsamında pay alım teklifi formunun onaylanması talebiyle Sermaye Piyasası Kurul'una başvuruda bulunmuştur.



BÖLÜM VII – KÂR DAĞITIM POLİTİKASI VE 2018 YILI KÂR DAĞITIM TEKLİFİ

Anel Elektrik Proje Taahhüt ve Ticaret A.Ş. (ANEL) Kâr Dağıtım Politikası, Türk Ticaret Kanunu hükümleri, Sermaye Piyasası Mevzuatı ve diğer ilgili mevzuat ile Esas Sözleşme'mizin kâr dağıtım ile ilgili maddesi çerçevesinde; ANEL'in orta ve uzun vadeli stratejileri ile yatırım ve finansal planları doğrultusunda, ülke ekonomisinin ve sektörün durumu da göz önünde bulundurulmak ve pay sahiplerinin beklentileri ve ANEL'in ihtiyaçları arasındaki engel gözetilmek suretiyle belirlenmiştir.

Kâr dağıtımında, Kurumsal Yönetim İlkeleri'ne uygun olarak pay sahipleri ve şirket menfaatleri arasında dengeli ve tutarlı bir politika izlenmekte; kâr dağıtım tutarının belirlenmesinde, uzun vadeli şirket stratejimiz, yatırım ve finansman politikaları, kârlılık ve nakit durumu dikkate alınmaktadır. Ülke olarak, yukarıda bahsedilen unsurlar da göz önünde tutulduğunda, ANEL Yönetim Kurulu'nun Kâr Dağıtımına karar verecek olması durumunda, Sermaye Piyasası Düzenlemeleri ve ilgili diğer mevzuat çerçevesinde hesaplanan dağıtılabılır dönem kârının asgari %20'si nakit ve / veya bedelsiz hisse şeklinde dağıtılabılır.

Kâr payları, mevcut payların tamamına, bunların ihraç ve iktisap tarihlerine bakılmaksızın eşit olarak, en kısa sürede dağıtılması kabul edilmekle birlikte, belirlenmiş yasal süreler içerisinde Genel Kurul onayını takiben Genel Kurul'un tespit ettiği tarihte pay sahiplerine dağıtılacaktır. Genel Kurul veya yetki verilmesi halinde Yönetim Kurulu, Sermaye Piyasası düzenlemelerine uygun olarak kâr payının taksitli dağıtımına karar verebilir. ANEL'de kâr payı avansı dağıtımını uygulaması bulunmamaktadır.

Genel Kurul, net kârın bir kısmını veya tamamını olağanüstü yedek akçeye nakledebilir. ANEL Yönetim Kurulu'nun, Genel Kurul'a kârın dağıtılmamasını teklif etmesi halinde, bu durumun nedenleri ile dağıtılmayan kârın kullanım şekline ilişkin olarak Genel Kurul Toplantısı'nda pay sahiplerine bilgi verilir. Aynı şekilde bu bilgilere, faaliyet raporu ve internet sitesinde de yer verilerek kamuoyu ile paylaşılır.

Kâr dağıtım politikası Genel Kurul Toplantısı'nda pay sahiplerinin onayına sunulur. Bu politika, ulusal ve küresel ekonomik şartlarda herhangi bir olumsuzluk olmasına, gündemdeki projelerin ve fonların durumuna göre Yönetim Kurulu tarafından her yıl gözden geçirilmektedir. Bu politikada yapılan değişiklikler de, değişiklikten sonraki ilk Genel Kurul Toplantısında pay sahiplerinin onayına sunulur ve internet sitesinde kamuoyuna açıklanır.

Şirket Yönetim Kurulu'nun 23 Ağustos 2019 tarih 27 nolu kararında aldığı "01.01.2019– 31.12.2019 dönemine ait konsolide finansal tablolarında 2018 yılı faaliyetleri neticesinde elde edilmiş olan dönem kârından kanun ve ana sözleşme gereği ayrılması gereken yasal kesintiler, vergi ve fonlar ayrıldıktan sonra kalan bakiye kısmı dağıtılmayarak olağanüstü yedekler hesabına alınması" hususunu içeren önergesi 19 Eylül 2019 tarihinde gerçekleştirilen 2018 yılı Olağan Genel Kurul'da onaya sunulmuş ve oybirliği ile Kabul edilmiştir.

BÖLÜM VIII– STRATEJİK HEDEFLER

Şirketimiz, 1986'dan bugüne; yaşadığımız dünyaya, dahil olduğumuz topluma, çalıştığımız kurum ve kuruluşlara değer katma bilinci ile geleceğimize sahip çıkmaktadır. Bu bakış açısıyla oluşturulan Şirketin varoluş amacına paralel olan hedefler ve kritik performans göstergeleri, yıllık strateji planları kapsamında belirlenmektedir. Bu hedefler ve kritik performans göstergeleri önceki yılın sonunda düzenlenen bütçe toplantılarında Yönetim Kurulu tarafından onaylanmaktadır. Yönetim Kurulu, olağan toplantılarında, faaliyet sonuçlarını önceki yılın performansı ile ve hedef göstergeleriyle karşılaştırarak gözden geçirmektedir.

BÖLÜM VI – BAĞIMSIZ YÖNETİM KURULU ÜYELERİNİN BAĞIMSIZLIK BEYANLARI

Bağımsızlık Beyanı

Anel Elektrik Proje Taahhüt ve Ticaret A.Ş.'de (Şirket) Yönetim Kurulu'nda, mevzuat, esas sözleşme ve Sermaye Piyasası Kurulunun 3 Ocak 2014 tarihli ve 28871 sayılı Resmi Gazete'de yayımlanarak yürürlüğe giren Kurumsal Yönetim Tebliği (II-17.1)'nde belirtilen Sermaye Piyasası Kurulu Kurumsal Yönetim İlkelerinde belirlenen kriterlere göre "Bağımsız Üye" olarak görev yapmaya aday olduğumu belirtirim. Bu kapsamda;

- a) Şirkette, Türkiye Finansal Raporlama Standartları 10'a göre şirketin yönetim kontrolü ya da Türkiye Muhasebe Standartları 28'e göre önemli derecede etki sahibi olduğu ortaklıklar ile şirketin yönetim kontrolünü elinde bulunduran veya şirkette önemli derecede etki sahibi olan ortaklar ve bu ortakların yönetim kontrolüne sahip olduğu tüzel kişiler ile şahsım, eşim ve ikinci dereceye kadar kan ve sıhrî hısımlarım arasında; son beş yıl içinde önemli görev ve sorumluluklar üstlenecek yönetici pozisyonunda istihdam ilişkisinin bulunmadığını, sermaye veya oy haklarının veya imtiyazlı payların %5'inden fazlasına birlikte veya tek başına sahip olmadığımı ya da önemli nitelikte ticari ilişkide bulunmadığımı,
- b) Son beş yıl içerisinde, başta şirketin denetimi (vergi denetimi, kanuni denetim, iç denetim de dahil), derecelendirilmesi ve danışmanlığı olmak üzere, yapılan anlaşmalar çerçevesinde şirketin önemli ölçüde hizmet veya ürün satın aldığı veya sattığı şirketlerde, hizmet veya ürün satın alındığı veya satıldığı dönemlerde, ortak (%5 ve üzeri), önemli görev ve sorumluluklar üstlenecek yönetici pozisyonunda çalışmadığımı ve/veya yönetim kurulu üyesi olarak görev almadığımı,
- c) Bağımsız Yönetim Kurulu üyesi olmam nedeniyle üstleneceğim görevleri gereği gibi yerine getirecek mesleki eğitim, bilgi ve tecrübeye sahip olduğumu,
- ç) Bağlı oldukları mevzuata uygun olması şartıyla, üniversite öğretim üyeliği hariç, halen/üye olarak seçildikten sonra kamu kurum ve kuruluşlarında tam zamanlı çalışmadığımı/çalışmayacağımı,
- d) 31 Aralık 1960 tarihli ve 193 sayılı Gelir Vergisi Kanunu (G.V.K.)'na göre Türkiye'de yerleşik olduğumu,
- e) Şirket faaliyetlerine olumlu katkılarda bulunabilecek, şirket ile pay sahipleri arasındaki çıkar çatışmalarında tarafsızlığımı koruyabilecek, menfaat sahiplerinin haklarını dikkate alarak özgürce karar verebilecek güçlü etik standartlara, mesleki itibara ve tecrübeye sahip olduğumu,
- f) Şirket faaliyetlerinin işleyişini takip edebilecek ve üstlendiğim görevlerin gereklerini tam olarak yerine getirebilecek ölçüde şirket işlerine ve Yönetim Kurulu tarafından görevlendirildiğim şirket adına temsil görevlerine zaman ayıracağımı,
- g) Şirketin Yönetim Kurulu'nda son on yıl içerisinde altı yıldan fazla yönetim kurulu üyeliği yapmadığımı,
- ğ) Şirketin veya şirketin yönetim kontrolünü elinde bulunduran ortakların yönetim kontrolüne sahip olduğu şirketlerin üçten fazlasında ve toplamda borsada işlem gören şirketlerin beşten fazlasında bağımsız yönetim kurulu üyesi olarak görev yapmadığımı beyan ederim.

Yönetim Kurulu, Genel Kurul, hissedarlarımız ve tüm menfaat sahiplerinin bilgisine sunarım.



SORUMLULUK BEYANI

FİNANSAL RAPOR VE FAALİYET RAPORUNUN KABULÜNE İLİŞKİN YÖNETİM KURULU KARARI'NIN

KARAR TARİHİ : 09.03.2020

KARAR NO : 11

SERMAYE PİYASASI KURULU' NUN II-14.1 TEBLİĞİ'NİN İKİNCİ BÖLÜMÜNÜN
9. MADDESİ GEREĞİNCE SORUMLULUK BEYANIMIZDIR.

Şirketimizce hazırlanan 1 Ocak 2019-31 Aralık 2019 dönemine ilişkin, Sermaye Piyasası Kurulu'nun (SPK) Seri II-14.1 sayılı "Sermaye Piyasasında Finansal Raporlamaya İlişkin Esaslar Tebliği" ("Tebliğ") uyarınca Türkiye Muhasebe Standartları/ Türkiye Finansal Raporlama Standartları ("TMS/ TFRS"), ve SPK tarafından belirlenen formatlara uyumlu olarak hazırlanan dipnotları ile birlikte konsolide finansal tablolar, Faaliyet Raporu ile "Kurumsal Yönetim Uyum Raporu" ve "Kurumsal Yönetim Bilgi Formu" nun SPK mevzuatı düzenlemeleri doğrultusunda;

- Tarafımızca incelendiği,
- İşletmedeki görev ve sorumluluk alanında sahip olduğu bilgiler çerçevesinde, finansal tablo ve faaliyet raporunun önemli konularda gerçeğe aykırı bir açıklama veya açıklamanın yapıldığı tarih itibariyle yanıltıcı olması sonucunu doğurabilecek herhangi bir eksiklik içermediği,
- İşletmedeki görev ve sorumluluk alanında sahip olduğu bilgiler çerçevesinde, yürürlükteki finansal raporlama standartlarına göre hazırlanmış finansal tabloların -varsa konsolidasyon kapsamındakilerle birlikte - işletmenin aktifleri, pasifleri, mali durumu ve kâr ve zararını gerçek ve dürüstçe yansıttığını ve faaliyet raporunun işin gelişimi ve performansını ve -varsa konsolidasyon kapsamındakilerle birlikte- işletmenin durumunu, karşı karşıya oldukları önemli riskler ve belirsizliklerle birlikte, dürüstçe yansıttığı,

Bilgilerinize sunar, yapılan açıklamadan dolayı sorumlu olduğumuzu beyan ederiz.

Saygılarımızla,

Rıdvan ÇELİKEL
Yönetim Kurulu Başkanı
(Anel Holding A.Ş.-Temsilen)

Merve Şirin ÇELİKEL TOMBULOĞLU
Yönetim Kurulu Üyesi





**KONSOLİDE MALİ
TABLOLAR VE
BAĞIMSIZ DENETİM
RAPORU**



- Yönetim tarafından kullanılan muhasebe politikalarının uygunluğu ile yapılan muhasebe tahminleri ile ilgili açıklamaların makul olup olmadığı değerlendirilmektedir.
- Elde edilen denetim kanıtlarına dayanarak Grup'un sürekliliğini devam ettirme kabiliyetine ilişkin ciddi şüphe oluşturabilecek olay veya şartlarla ilgili önemli bir belirsizliğin mevcut olup olmadığı hakkında ve yönetimin işletmenin sürekliliği esasını kullanmasının uygunluğu hakkında sonuca varılmaktadır. Önemli bir belirsizliğin mevcut olduğu sonucuna varmamız hâlinde, raporumuzda, finansal tablolardaki ilgili açıklamalara dikkat çekmemiz ya da bu açıklamaların yetersiz olması durumunda olumlu görüş dışında bir görüş vermemiz gerekmektedir. Vardığımız sonuçlar, bağımsız denetçi raporu tarihine kadar elde edilen denetim kanıtlarına dayanmaktadır. Bununla birlikte, gelecekteki olay veya şartlar Grup'un sürekliliğini sona erdirebilir.
- Konsolide finansal tabloların açıklamaları dâhil olmak üzere, genel sunumu, yapısı ve içeriği ile bu tabloların, temelini oluşturan işlem ve olayları gerçeğe uygun sunumu sağlayacak şekilde yansıtıp yansıtmadığı değerlendirilmektedir.

Konsolide finansal tablolar hakkında görüş vermek amacıyla, Grup içerisindeki işletmelere veya faaliyet bölümlerine ilişkin finansal bilgiler hakkında yeterli ve uygun denetim kanıtı elde edilmektedir. Grup denetiminin yönlendirilmesinden, gözetiminden ve yürütülmesinden sorumluyuz. Verdiğimiz denetim görüşünden de tek başımıza sorumluyuz.

Diğer hususların yanı sıra, denetim sırasında tespit ettiğimiz önemli iç kontrol eksiklikleri dâhil olmak üzere, bağımsız denetimin planlanan kapsamı ve zamanlaması ile önemli denetim bulgularını üst yönetimden sorumlu olanlara bildirmekteyiz.

Bağımsızlığa ilişkin etik hükümlere uygunluk sağladığımızı üst yönetimden sorumlu olanlara bildirmiş bulunmaktayız. Ayrıca bağımsızlık üzerinde etkisi olduğu düşünülebilecek tüm ilişkiler ve diğer hususlar ile varsa, ilgili önlemleri üst yönetimden sorumlu olanlara iletmış bulunmaktayız.

Üst yönetimden sorumlu olanlara bildirilen konular arasından, cari döneme ait konsolide finansal tabloların bağımsız denetiminde en çok önem arz eden konuları yani kilit denetim konularını belirlemekteyiz. Mevzuatın konunun kamuya açıklanmasına izin vermediği durumlarda veya konuyu kamuya açıklamanın doğuracağı olumsuz sonuçların, kamuya açıklamanın doğuracağı kamu yararını aşacağı makul şekilde beklendiği oldukça istisnai durumlarda, ilgili hususun bağımsız denetçi raporumuzda bildirilmemesine karar verebiliriz.

**B. Mevzuattan Kaynaklanan Diğer Yükümlülükler**

1. 6102 sayılı Türk Ticaret Kanunu'nun ("TTK") 402. Maddesi'nin dördüncü fıkrası uyarınca, Şirket'in 1 Ocak - 31 Aralık 2019 hesap döneminde defter tutma düzeninin, kanun ile şirket esas sözleşmesinin finansal raporlamaya ilişkin hükümlerine uygun olmadığına dair önemli bir hususa rastlanmamıştır.
2. TTK'nın 402. Maddesi'nin dördüncü fıkrası uyarınca, Yönetim Kurulu tarafımıza denetim kapsamında istenen açıklamaları yapmış ve istenen belgeleri vermiştir.
3. TTK'nın 398. Maddesi'nin dördüncü fıkrası uyarınca düzenlenen Riskin Erken Saptanması Sistemi ve Komitesi Hakkında Denetçi Raporu 9 Mart 2020 tarihinde Şirket'in Yönetim Kurulu'na sunulmuştur.

PwC Bağımsız Denetim ve
Serbest Muhasebeci Mali Müşavirlik A.Ş.

Burak Özpoyraz, SMMM
Sorumlu Denetçi

İstanbul, 9 Mart 2020



ANEL ELEKTRİK PROJE TAAHHÜT VE TİCARET ANONİM ŞİRKETİ VE BAĞLI ORTAKLIKLARI
31 ARALIK 2019 TARİHİ İTİBARIYLA
KONSOLİDE FİNANSAL DURUM TABLOSU
(Tüm tutarlar, Türk Lirası ("TL") olarak gösterilmiştir.)

	Dipnot	Bağımsız	Yeniden	Yeniden
		Denetim'den Geçmiş	Düzenlenmiş (*)	Düzenlenmiş (*)
		Cari Dönem	Geçmiş Dönem	Geçmiş Dönem
		<u>31.12.2019</u>	<u>31.12.2018</u>	<u>31.12.2017</u>
VARLIKLAR				
Dönen Varlıklar		1.056.120.784	950.668.162	820.885.455
Nakit ve Nakit Benzerleri	5	105.056.111	52.401.730	61.959.852
Finansal Yatırımlar	6	3.634	4.792	7.922
Ticari Alacaklar		221.059.677	376.276.000	290.162.927
-İlişkili Taraflardan Ticari Alacaklar	8,30	8.680.938	12.549.451	13.078.464
-İlişkili Olmayan Taraflardan Ticari Alacaklar	8	212.378.739	363.726.549	277.084.463
Diğer Alacaklar		24.534.689	24.728.526	25.731.754
-İlişkili Taraflardan Diğer Alacaklar	9,30	10.935.494	3.642.532	10.941.135
-İlişkili Olmayan Taraflardan Diğer Alacaklar	9	13.599.195	21.085.994	14.790.619
Devam Eden İnşaat ve Taahhüt İşlerinden Doğan Sözleşme Varlıkları	12	540.734.004	293.781.541	158.546.300
Stoklar	10	130.589.451	156.044.358	235.584.562
Peşin Ödenmiş Giderler	11	18.503.741	36.621.428	37.394.312
Cari Dönem Vergisiyle İlgili Varlıklar	28	529.367	2.280.795	1.974.329
Diğer Dönen Varlıklar	20	15.110.110	8.528.992	9.523.497
Duran Varlıklar		348.594.164	341.753.679	257.273.220
Diğer Alacaklar		86.519	86.037	86.037
-İlişkili Olmayan Taraflardan Diğer Alacaklar	9	86.519	86.037	86.037
Özkaynak Yöntemiyle Değerlenen Yatırımlar	13	1.326.951	945.522	441.447
Yatırım Amaçlı Gayrimenkuller	14	282.864.413	277.118.847	192.184.413
Maddi Duran Varlıklar	15	61.010.550	61.691.700	50.441.982
Maddi Olmayan Duran Varlıklar	16	314.912	379.870	408.413
Peşin Ödenmiş Giderler	11	274.818	985.067	2.422.697
Ertelemiş Vergi Varlığı	28	680.004	-	10.434.231
Cari Dönem Vergisiyle İlgili Duran Varlıklar	28	2.035.997	546.636	854.000
TOPLAM VARLIKLAR		1.404.714.948	1.292.421.841	1.078.158.675

(*) Yeniden düzenleme etkileri Dipnot 2'de açıklanmıştır.

Ekteki dipnotlar, konsolide finansal tabloların ayrılmaz parçasını oluştururlar.

ANEL ELEKTRİK PROJE TAAHHÜT VE TİCARET ANONİM ŞİRKETİ VE BAĞLI ORTAKLIKLARI
31 ARALIK 2019 TARİHİ İTİBARIYLA
KONSOLİDE FİNANSAL DURUM TABLOSU
(Tüm tutarlar, Türk Lirası ("TL") olarak gösterilmiştir.)

		Bağımsız Denetim'den Geçmiş	Yeniden Düzenlenmiş (*)	Yeniden Düzenlenmiş (*)
	Dipnot	Cari Dönem 31.12.2019	Geçmiş Dönem 31.12.2018	Geçmiş Dönem 31.12.2017
KAYNAKLAR				
Kısa Vadeli Yükümlülükler		768.425.086	627.001.367	541.975.799
Kısa Vadeli Borçlanmalar	7	187.308.969	69.789.023	23.208.716
Uzun Vadeli Borçlanmaların Kısa Vadeli Kısımları	7	25.630.072	26.508.588	20.347.364
Ticari Borçlar		235.792.908	230.955.212	215.274.803
-İlişkili Taraflara Ticari Borçlar	8,30	632.716	2.916.653	1.434.972
-İlişkili Olmayan Taraflara Ticari Borçlar	8	235.160.192	228.038.559	213.839.831
Çalışanlara Sağlanan Faydalar Kapsamında Borçlar	19	11.387.087	7.162.092	1.289.246
Diğer Borçlar		9.038.545	22.140.671	19.802.575
-İlişkili Taraflara Diğer Borçlar	9,30	109.463	14.833.014	14.647.088
-İlişkili Olmayan Taraflara Diğer Borçlar	9	8.929.082	7.307.657	5.155.487
Devam Eden İnşaat ve Taahhüt İşlerinden Doğan Sözleşme Yükümlülükleri	12	9.734.857	19.244.417	44.530.946
Ertelenmiş Gelirler	11	262.934.250	226.667.267	196.694.636
Dönem Karı Vergi Yükümlülüğü	28	1.114.583	3.718.861	4.782.492
Kısa Vadeli Karşılıklar		25.483.815	20.815.236	16.045.021
-Çalışanlara Sağlanan Faydalara İlişkin Kısa Vadeli Karşılıklar	19	9.597.017	12.479.388	8.423.865
-Diğer Kısa Vadeli Karşılıklar	18	15.886.798	8.335.848	7.621.156
Uzun Vadeli Yükümlülükler		128.760.165	148.788.335	121.851.445
Uzun Vadeli Borçlanmalar	7	108.712.938	117.411.566	103.878.300
Diğer Borçlar		-	107.761	753.070
-İlişkili Olmayan Taraflara Diğer Borçlar	9	-	107.761	753.070
Ertelenmiş Gelirler	11	-	34.715	572.781
Uzun Vadeli Karşılıklar		20.047.227	27.566.532	16.647.294
-Çalışanlara Sağlanan Faydalara İlişkin Uzun Vadeli Karşılıklar	19	20.047.227	27.566.532	16.647.294
Ertelenmiş Vergi Yükümlülüğü	28	-	3.667.761	-
TOPLAM YÜKÜMLÜLÜKLER		897.185.251	775.789.702	663.827.244
ÖZKAYNAKLAR		507.529.697	516.632.139	414.331.430
Ana Ortaklığa Ait Özkaynaklar		506.193.663	493.490.376	404.517.210
Ödenmiş Sermaye	21	110.000.000	110.000.000	110.000.000
Paylara İlişkin Primler	21	1.498.280	1.431.009	1.431.009
Ortak Kontrolde Tabi Teşebbüs veya İşletmeleri İçeren Birleşmelerin Etkisi	21	(62.334.320)	(62.334.320)	(62.334.320)
Kontrol Gücü Olmayan Paylara İlişkin Satış Opsiyon Değerleme Fonu	21	(8.691.856)	-	-
Kar veya Zararda Yeniden Sınıflandırılmayacak Birikmiş Diğer Kapsamlı Gelirler (Giderler)		(1.595.783)	(1.277.105)	(1.064.817)
Yeniden Değerleme ve Ölçüm (Kayıpları)		(1.595.783)	(1.277.105)	(1.064.817)
-Maddi Duran Varlık Yeniden Değerleme (Azalışları)	21	(101.224)	(101.224)	(101.444)
-Tanımlanmış Fayda Planları Yeniden Ölçüm Kazançları (Kayıpları)	21	(1.494.559)	(1.175.881)	(963.373)
Kar veya Zararda Yeniden Sınıflandırılacak Birikmiş Diğer Kapsamlı Gelirler (Giderler)		201.605.115	173.780.519	90.181.741
-Yabancı Para Çevrim Farkları	21	201.605.115	173.780.519	90.181.741
Kardan Ayrılan Kısıtlanmış Yedekler	21	13.960.750	13.296.782	12.446.049
-Yasal Yedekler	21	13.960.750	13.296.782	12.446.049
Diğer Özkaynak Payları	21	(13.842.938)	-	-
Diğer Yedekler	21	5.851.513	2.393.923	2.393.923
Geçmiş Yıllar Karları	21	256.199.568	234.865.153	181.801.727
Net Dönem Karı	29	3.543.334	21.334.415	69.661.898
Kontrol Gücü Olmayan Paylar	21	1.336.034	23.141.763	9.814.220
TOPLAM KAYNAKLAR		1.404.714.948	1.292.421.841	1.078.158.674

(*) Yeniden düzenleme etkileri Dipnot 2'de açıklanmıştır.

Ekteki dipnotlar, konsolide finansal tabloların ayrılmaz parçasını oluştururlar.



ANEL ELEKTRİK PROJE TAAHHÜT VE TİCARET ANONİM ŞİRKETİ VE BAĞLI ORTAKLIKLARI

1 OCAK-31 ARALIK 2019 HESAP DÖNEMİNE AİT

KONSOLİDE KAR VEYA ZARAR TABLOSU

(Tüm tutarlar, Türk Lirası "TL" olarak gösterilmiştir.)

	Dipnot	Bağımsız Denetim'den	Yeniden Düzenlenmiş
		Geçmiş Cari Dönem 01.01.-31.12.2019	Geçmiş Dönem 01.01.-31.12.2018
KAR VEYA ZARAR KISMI			
Hasılat	22	1.027.910.364	1.376.310.720
Satışların Maliyeti	22	(977.907.944)	(1.350.800.589)
BRÜT KAR		50.002.420	25.510.131
Genel Yönetim Giderleri (-)	23	(42.599.653)	(40.723.795)
Esas Faaliyetlerden Diğer Gelirler	25	112.166.381	104.886.393
Esas Faaliyetlerden Diğer Giderler (-)	25	(90.934.914)	(66.793.525)
ESAS FAALİYET KARI		28.634.234	22.879.204
TFRS 9 uyarınca belirlenen değer düşüklüğü kazançları/(kayıpları), net		1.243.679	(38.855)
Yatırım Faaliyetlerinden Gelirler	26	13.091.245	78.006.122
Yatırım Faaliyetlerinden Giderler (-)	26	(121.157)	(619.271)
Özkaynak Yöntemiyle Değerlenen Yatırımların Karlarından (Zararlarından) Paylar	13	270.891	164.103
FİNANSMAN GELİR/ GİDERİ ÖNCESİ FAALİYET KARI		43.118.892	100.391.303
Finansman Gelirleri	27	18.602.050	18.713.390
Finansman Giderleri (-)	27	(61.426.765)	(65.836.231)
SÜRDÜRÜLEN FAALİYETLER VERGİ ÖNCESİ KARI		294.177	53.268.462
Sürdürülen Faaliyetler Vergi Gelir/(Gideri)		2.898.143	(18.574.733)
-Dönem Vergi Gelir/(Gideri)	28	(1.264.402)	(3.471.514)
-Ertelenmiş Vergi Gelir/(Gideri)	28	4.162.545	(15.103.219)
SÜRDÜRÜLEN FAALİYETLER DÖNEM KARI		3.192.320	34.693.729
DÖNEM KARI		3.192.320	34.693.729
Dönem Karının (Zararının) Dağılımı			
Kontrol Gücü Olmayan Paylar	21	(351.014)	13.359.314
Ana Ortaklık Payları	29	3.543.334	21.334.415
Pay Başına Kazanç			
- Pay Başına Kazanç	29	0,03	0,19
- Sulandırılmış Pay Başına Kazanç	29	0,03	0,19

Ekteki dipnotlar, konsolide finansal tabloların ayrılmaz parçasını oluştururlar.

ANEL ELEKTRİK PROJE TAAHHÜT VE TİCARET ANONİM ŞİRKETİ VE BAĞLI ORTAKLIKLARI

1 OCAK-31 ARALIK 2019 HESAP DÖNEMİNE AİT

KONSOLİDE DİĞER KAPSAMLI GELİR TABLOSU

(Tüm tutarlar, Türk Lirası "TL" olarak gösterilmiştir.)

	Bağımsız Denetim'den	
	Geçmiş Cari Dönem 01.01.-31.12.2019	Yeniden Düzenlenmiş Önceki Dönem 01.01.-31.12.2018
DÖNEM KARI	3.192.320	34.693.729
DİĞER KAPSAMLI GELİRLER		
Kar veya Zararda Yeniden Sınıflandırılmayacaklar	(318.678)	(212.508)
Tanımlanmış Fayda Planları Yeniden Ölçüm (Kayıpları) 19	(398.348)	(265.635)
Kar veya Zararda Yeniden Sınıflandırılmayacak Diğer Kapsamlı Gelire İlişkin Vergiler	79.670	53.127
Ertelenmiş Vergi Geliri	79.670	53.127
Kar veya Zararda Yeniden Sınıflandırılacaklar	27.824.596	83.598.778
Yabancı Para Çevrim Farklarından Kazançlar	27.824.596	83.598.778
DİĞER KAPSAMLI GELİR	27.505.918	83.386.270
TOPLAM KAPSAMLI GELİR	30.698.238	118.079.999
Toplam Kapsamlı Gelirin Dağılımı		
Kontrol Gücü Olmayan Paylar	(351.014)	13.359.314
Ana Ortaklık Payları	31.049.252	104.720.685

Ekteki dipnotlar, konsolide finansal tabloların ayrılmaz parçasını oluştururlar.



ANELEKTRİK PROJE TAAHHÜT VE TİCARET ANONİM ŞİRKETİ VE BAĞLI ORTAKLIKLARI
1 OCAK-31 ARALIK 2019 HESAP DÖNÜMÜNE AİT
KONSOLİDE ÖZKAYNAK DEĞİŞİM TABLOSU

(Tüm tutarlar, Türk Lirası "TL" olarak gösterilmiştir.)

Dipnot	ÖZKAYNAK TABLOSU		KONTROL GİCİ OLMAYAN PAYLARA İLİŞKİN SAHİP OLMAYAN PAYLAR		KAR VEYA ZARAR VE YENİDEN Sınıflandırılacak Birlikli Diger Kapsamli Gelirler veya Giderler		KAR VEYA ZARAR VE YENİDEN Sınıflandırılacak Birlikli Diger Kapsamli Gelirler veya Giderler		ANNE ORTAKLIĞI ALT ÖZKAYNAKLAR		Kontrol Gicli Olmayan Paylar	Öz kaynaklar	
	Ödenmiş Sermaye	Pay İhtisapları / İhtisapları / İhtisapları / İhtisapları	Yeni Dönem Kar / Zarar	Yeni Dönem Kar / Zarar	Kardan Ayırtılan Kar ve Zararlar	Kardan Ayırtılan Kar ve Zararlar	Kardan Ayırtılan Kar ve Zararlar	Kardan Ayırtılan Kar ve Zararlar	Kardan Ayırtılan Kar ve Zararlar	Kardan Ayırtılan Kar ve Zararlar			Kardan Ayırtılan Kar ve Zararlar
31 Aralık 2017 Tarihli İtibaryla Yeniden Düzellenmiş Bakımlar (Önceki Dönem Sonu)	110.000.000	1.384.433	(48.314.150)	(348.487)	(963.373)	90.181.741	11.982.429	-	159.787.220	70.036.425	393.746.238	(2.441.854)	391.304.384
Öz kaynaklar Tabii Teşebbüs veya İşletmelerin Kar ve Zararları	-	46.576	(14.020.170)	247.043	-	-	463.620	-	2.393.923	22.014.507	10.770.972	12.256.074	23.027.046
31 Aralık 2017 Tarihli İtibaryla Yeniden Düzellenmiş Bakımlar (Dönem Sonu)	110.000.000	1.431.009	(62.334.320)	(101.444)	(963.373)	90.181.741	12.446.049	-	2.393.923	69.461.898	404.517.210	9.814.220	414.331.430
Muhasebe Politikalarındaki Değişikliklere İlişkin Düzeltmeler	-	-	-	-	-	-	-	-	-	(1.740.488)	(1.740.488)	(76)	(1.740.534)
01 Ocak 2018 Tarihli İtibaryla Yeniden Düzellenmiş Bakımlar (Dönem Baş)	110.000.000	1.431.009	(62.334.320)	(101.444)	(963.373)	90.181.741	12.446.049	-	2.393.923	180.061.269	402.776.752	9.814.144	412.590.896
Transferler	-	-	-	-	-	-	850.729	-	-	(69.665.898)	104.720.685	13.359.314	118.078.999
Toplam Kapsamli Gelir (Gider)	-	-	-	-	(212.508)	83.598.778	-	-	-	21.334.415	(14.007.285)	-	(14.007.285)
Dağıtılan Temettümler	-	-	-	-	-	-	-	-	-	-	-	-	-
Kontrol Gicli Olmayan Pay Sahiplerine Yapılan İşlemler	-	-	-	220	-	-	4	-	-	-	224	(31.695)	(31.471)
31 Aralık 2018 Tarihli İtibaryla Yeniden Düzellenmiş Bakımlar (Dönem Sonu)	110.000.000	1.431.009	(62.334.320)	(101.224)	(1.175.881)	173.780.519	13.296.782	-	2.393.923	234.865.153	493.490.376	23.141.763	516.632.139
01 Ocak 2019 Tarihli İtibaryla Yeniden Düzellenmiş Bakımlar (Dönem Baş)	110.000.000	1.431.009	(62.334.320)	(101.224)	(1.175.881)	173.780.519	13.296.782	-	2.393.923	234.865.153	493.490.376	23.141.763	516.632.139
Transferler	-	-	-	-	-	-	-	-	-	-	-	-	-
Toplam Kapsamli Gelir (Gider)	-	-	-	-	(318.678)	27.884.596	-	-	-	21.334.415	31.049.252	(351.014)	30.698.238
Bağli Ortaklıklarda Kontrol Kaybı (İle-Somudlamayan Pay Önemli Değişikliklerine Bağli Ortaklıklar)	-	-	-	-	-	-	-	-	-	-	(8.691.856)	-	(8.691.856)
Kontrol Gicli Olmayan Pay Sahiplerine Yapılan İşlemler	-	67.271	-	-	-	-	663.968	(13.844.938)	3.457.590	-	(9.654.109)	(21.454.715)	(31.108.824)
31 Aralık 2019 Tarihli İtibaryla Yeniden Düzellenmiş Bakımlar (Dönem Sonu)	110.000.000	1.498.280	(62.334.320)	(101.224)	(1.494.559)	201.605.115	13.940.750	(13.842.938)	5.851.513	256.199.568	506.193.663	1.336.034	507.529.697

(*) Yeniden düzenleme etkileri Dipnot 2'de açıklanmıştır.

Etkeli dipnotlar, İzet konsolide finansal tablodan ayrılmaz parçasıdır.

ANEL ELEKTRİK PROJE TAAHHÜT VE TİCARET ANONİM ŞİRKETİ VE BAĞLI ORTAKLIKLARI
1 OCAK-31 ARALIK 2019 HESAP DÖNEMİNE AİT
KONSOLİDE NAKİT AKIŞ TABLOSU

(Tüm tutarlar, Türk Lirası ("TL") olarak gösterilmiştir.)

Dipnot	Bağımsız Denetim'den Geçmemiş	
	Cari Dönem 01.01.-31.12.2019	Önceki Dönem 01.01.-31.12.2018
A. İŞLETME FAALİYETLERİNDEN NAKİT AKIŞLARI	23.708.607	(10.064.442)
Dönem Karı	3.192.320	34.693.729
Sürdürülen Faaliyetlerden Dönem Karı	3.192.320	34.693.729
Dönem Net Karı Mutabakatı İle İlgili Düzeltmeler	50.362.423	6.908.583
Amortisman ve İtfa Gideri İle İlgili Düzeltmeler	15,16	8.818.172
Karşılıklar İle İlgili Düzeltmeler		12.385.136
Çalışanlara Sağlanan Faydalara İlişkin Karşılıklar (İptali) İle İlgili Düzeltmeler	19	14.769.721
Dava ve/veya Ceza Karşılıkları (İptali) İle İlgili Düzeltmeler	18	(1.140.906)
Genel Karşılıklar (İptali) İle İlgili Düzeltmeler		(1.243.679)
Finansman (gelirleri)/giderleri, net		42.824.715
Faiz Gelirleri İle İlgili Düzeltmeler	27	(18.602.050)
Faiz Giderleri İle İlgili Düzeltmeler	27	61.426.765
Gerçeğe Uygun Değer Kayıpları (Kazançlar) İle İlgili Düzeltmeler		(10.615.566)
-Yatırım Amaçlı Gayrimenkullerin Gerçeğe Uygun Değer Kayıpları (Kazançlar) İle İlgili Düzeltmeler	14	(10.615.566)
Özkaynak Yöntemiyle Değerlenen Yatırımların Dağıtılmamış Karları İle İlgili Düzeltmeler		(270.891)
İştiraklerin Dağıtılmamış Karları İle İlgili Düzeltmeler	13	(270.891)
Vergi (Getiri) Gideri İle İlgili Düzeltmeler	28	(2.898.143)
Duran Varlıkların Elden Çıkarılmasından Kaynaklanan Kayıplar (Kazançlar) İle İlgili Düzeltmeler		119.000
Maddi Duran Varlıkların Elden Çıkarılmasından Kaynaklanan Kayıplar (Kazançlar) İle İlgili Düzeltmeler		-
-Yatırım Amaçlı Gayrimenkullerin Elden Çıkarılmasından Kaynaklanan Kayıplar (Kazançlar) İle İlgili Düzeltmeler		119.000
İşletme Sermayesinde Gerçekleşen Değişimler	3.654.162	(40.969.172)
Finansal Yatırımlardaki Azalış (Artış)		1.158
Ticari Alacaklardaki Azalış (Artış) İle İlgili Düzeltmeler		155.216.323
İlişkili Taraflardan Ticari Alacaklardaki Azalış (Artış)	8,30	3.868.513
İlişkili Olmayan Taraflardan Ticari Alacaklardaki Azalış (Artış)	8	151.347.810
Finans Sektörü Faaliyetlerinden Alacaklarda Azalış (Artış)		
Faaliyetlerle İlgili Diğer Alacaklardaki Azalış (Artış) İle İlgili Düzeltmeler		193.355
İlişkili Taraflardan Faaliyetlerle İlgili Diğer Alacaklardaki Azalış (Artış)	9,30	(7.292.962)
İlişkili Olmayan Taraflardan Faaliyetlerle İlgili Diğer Alacaklardaki Azalış (Artış)	9	7.486.317
Devam Eden İnşaat ve Taahhüt İşlerinden Doğan Sözleşme Varlıklarındaki Azalış (Artış)	12	(246.952.463)
Stoklardaki Azalışlar (Artışlar) İle İlgili Düzeltmeler	10	25.454.907
Peşin Ödenmiş Giderlerdeki Azalış (Artış)	11	18.827.936
Ticari Borçlardaki Artış (Azalış) İle İlgili Düzeltmeler		4.837.696
İlişkili Taraflara Ticari Borçlardaki Artış (Azalış)	8,30	(2.283.937)
İlişkili Olmayan Taraflara Ticari Borçlardaki Artış (Azalış)	8	7.121.633
Çalışanlara Sağlanan Faydalara Kapsamında Borçlardaki Artış (Azalış)	19	4.224.995
Devam Eden İnşaat ve Taahhüt İşlerinden Doğan Sözleşme Yükümlülüklerindeki Artış (Azalış)	12	(9.509.560)
Faaliyetler İle İlgili Diğer Borçlardaki Artış (Azalış) İle İlgili Düzeltmeler		810.283
İlişkili Taraflara Faaliyetlerle İlgili Diğer Borçlardaki Artış (Azalış)	9,30	(703.381)
İlişkili Olmayan Taraflara Faaliyetlerle İlgili Diğer Borçlardaki Artış (Azalış)	9	1.513.664
Ertelenmiş Gelirlerdeki Artış (Azalış)	11	36.232.268
İşletme Sermayesinde Gerçekleşen Diğer Artış (Azalış) İle İlgili Düzeltmeler		14.317.264
Faaliyetlerle İlgili Diğer Varlıklardaki Azalış (Artış)		(5.789.684)
Faaliyetlerle İlgili Diğer Yükümlülüklerdeki Artış (Azalış)		20.106.948
Faaliyetlerden (Kullanılan) Elde Edilen Nakit Akışları	57.208.905	633.140
Çalışanlara Sağlanan Faydalara İlişkin Karşılıklar Kapsamında Yapılan Ödemeler	19	(29.252.070)
Vergi İadeleri (Ödemeleri)	28	(4.248.228)
B. YATIRIM FAALİYETLERİNDE KULLANILAN NAKİT	(42.572.296)	(11.727.089)
İştirakler ve/veya İş Ortaklıkları Pay Alımı veya Sermaye Artırımı Sebebiyle Oluşan Nakit Çıkışları		(46.537.460)
-Maddi Duran Varlıkların Satışından Kaynaklanan Nakit Girişleri	15	2.522.799
-Maddi Duran Varlık Alımından Kaynaklanan Nakit Çıkışları	15	(3.245.739)
-Maddi Olmayan Duran Varlık Alımından Kaynaklanan Nakit Çıkışları	16	(62.896)
Yatırım Amaçlı Gayrimenkul Satımından Kaynaklanan Nakit Girişleri	14	4.751.000
Yatırım Amaçlı Gayrimenkul Alımından Kaynaklanan Nakit Çıkışları	14	-
C. FİNANSMAN FAALİYETLERİNDE KULLANILAN ELDE EDİLEN NAKİT	70.442.717	9.947.158
Kredilerden Nakit Girişleri	7	266.534.000
Kredi Geri Ödemelerine İlişkin Nakit Çıkışları	7	(173.032.175)
Ödenen Temettüleri	21	-
Ödenen Faiz	27	(29.518.390)
Alınan Faiz	27	6.459.282
YABANCI PARA ÇEVİRİM FARKLARININ ETKİSİNDEN ÖNCE NAKİT VE NAKİT BENZERLERİNDEKİ NET ARTIŞ/ (AZALIŞ) (A+B+C)	51.579.028	(11.844.373)
D. YABANCI PARA ÇEVİRİM FARKLARININ NAKİT VE NAKİT BENZERLERİ ÜZERİNDEKİ ETKİSİ	1.075.353	2.286.251
NAKİT VE NAKİT BENZERLERİNDEKİ NET ARTIŞ/ (AZALIŞ) (A+B+C+D)	52.654.381	(9.558.122)
E. DÖNEM BAŞI NAKİT VE NAKİT BENZERLERİ	5	52.401.730
DÖNEM SONU NAKİT VE NAKİT BENZERLERİ (A+B+C+D+E)	5	105.056.111

**ANEL ELEKTRİK PROJE TAAHHÜT VE TİCARET A.Ş. VE BAĞLI ORTAKLIKLARI****31 ARALIK 2019 TARİHİ İTİBARIYLA SONA EREN HESAP DÖNEMİNE AİT
KONSOLİDE FİNANSAL TABLOLARA İLİŞKİN DİPNOTLAR**

(Tüm tutarlar aksi belirtilmedikçe Türk Lirası “TL” olarak ifade edilmiştir.)

İÇİNDEKİLER

1. ŞİRKET ORGANİZASYONU VE FAALİYET KONUSU	1
2. KONSOLİDE FİNANSAL TABLOLARIN SUNUMUNA İLİŞKİN ESASLAR	2
3. DİĞER İŞLETMELERDEKİ PAYLAR	31
4. BÖLÜMLERE GÖRE RAPORLAMA	36
5. NAKİT VE NAKİT BENZERLERİ	40
6. FİNANSAL YATIRIMLAR	41
7. FİNANSAL BORÇLANMALAR	41
8. TİCARİ ALACAK VE BORÇLAR	42
9. DİĞER ALACAK VE BORÇLAR	43
10. STOKLAR	44
11. PEŞİN ÖDENMİŞ GİDERLER VE ERTELENMİŞ GELİRLER	44
12. İNŞAAT SÖZLEŞMELERİ	44
13. ÖZKAYNAK YÖNTEMİYLE DEĞERLENEN YATIRIMLAR	45
14. YATIRIM AMAÇLI GAYRİMENKULLER	46
15. MADDİ DURAN VARLIKLAR	48
16. MADDİ OLMAYAN DURAN VARLIKLAR	50
17. KİRALAMA İŞLEMLERİ	51
18. KARŞILIKLAR, KOŞULLU VARLIK VE BORÇLAR	51
19. ÇALIŞANLARA SAĞLANAN FAYDALAR	56
20. DİĞER VARLIK VE YÜKÜMLÜLÜKLER	57
21. SERMAYE, YEDEKLER VE DİĞER ÖZKAYNAK KALEMLERİ	57
22. HASILAT VE SATIŞLARIN MALİYETİ	60
23. GENEL YÖNETİM GİDERLERİ, PAZARLAMA GİDERLERİ	60
24. NİTELİKLERİNE GÖRE GİDERLER	61
25. ESAS FAALİYETLERDEN GELİRLER VE GİDERLER	61
26. YATIRIM FAALİYETLERİNDEN GELİRLER VE GİDERLER	61
27. FİNANSMAN GELİRLERİ / (GİDERLERİ)	62
28. GELİR VERGİLERİ	62
29. PAY BAŞINA KAZANÇ	65
30. İLİŞKİLİ TARAF AÇIKLAMALARI	65
31. FİNANSAL ARAÇLARDAN KAYNAKLANAN RİSKLERİN NİTELİĞİ VE DÜZEYİ	72
32. FİNANSAL ARAÇLAR (GERÇEĞE UYGUN DEĞER AÇIKLAMALARI VE FİNANSAL RİSKTEN KORUNMA MUHASEBESİ ÇERÇEVESİNDEKİ AÇIKLAMALAR)	80
33. NAKİT AKIŞ TABLOSUNA İLİŞKİN AÇIKLAMALAR	81
34. ÖZKAYNAK DEĞİŞİM TABLOSUNA İLİŞKİN AÇIKLAMALAR	82
35. RAPORLAMA DÖNEMİNDEN SONRAKİ OLAYLAR	82

ANEL ELEKTRİK PROJE TAAHHÜT VE TİCARET A.Ş. VE BAĞLI ORTAKLIKLARI**31 ARALIK 2019 TARİHİ İTİBARIYLA SONA EREN HESAP DÖNEMİNE AİT KONSOLİDE FİNANSAL TABLOLARA İLİŞKİN DİPNOTLAR**

(Tüm tutarlar aksi belirtilmedikçe Türk Lirası “TL” olarak ifade edilmiştir.)

1. ŞİRKET ORGANİZASYONU VE FAALİYET KONUSU

Anel Elektrik Proje Taahhüt ve Ticaret A.Ş. (“Şirket”), ilk olarak 1986 yılında “Anel Elektrik Proje Taahhüt ve Ticaret Ltd. Şti.” şeklinde kurulmuş olup, 26 Aralık 2006 tarihinde nevi değişikliği yapılarak Anonim Şirket’e dönüşmüştür. Türkiye’de kayıtlı olan Şirket’in yönetim merkezi Saray Mahallesi Site Yolu Caddesi No: 5/4 34768 Anel İş Merkezi, Ümraniye/İstanbul adresinde bulunmaktadır.

Şube Adresleri:**Doha Şubesi:** P.O. Box: 21346 Doha- Katar**Azerbaycan Şubesi:** C. Cabbarlı 44, Caspian Plaza Kat: 2 D: 4 Bakü - Azerbaycan**Rusya Şubesi:** 127422, Russian Federation, Moscow, Timiryazevskaya street, 1. Business Centre -Premier**Hollanda Şubesi:** Transpolisark, Siriusdreef 17-27, 2132 WT Hoofddorp Amsterdam

Şirket ve bağlı ortaklıkları proje taahhüt, gemi elektrik elektronik, gayrimenkul, telekomünikasyon ve enerji olmak üzere beş bölümde faaliyet göstermektedir. Aşağıda ayrıntıları verilen faaliyet alanları aynı zamanda Grup’un faaliyet alanlarına göre raporlamasının temelini oluşturmaktadır.

Proje Taahhüt - Sözleşmeye dayalı projelerin elektrik ve mekanik işlerinin yapılması

Gemi Elektrik Elektronik - Gemi elektrik elektronik sistemleri tasarımı

Enerji - Elektrik enerjisi üretilmesi

Gayrimenkul- Gayrimenkul alım satımı

Telekomünikasyon- Telekomünikasyon ve yenilenebilir enerji sistemlerinin projelendirilmesi olmakla beraber, cari dönem itibarıyla bu alanlarda fiilen yürütülen projesi bulunmamaktadır.

Şirket payları 2010 yılından beri Borsa İstanbul A.Ş. (BİST)’de işlem görmektedir. Merkezi Kayıt Kuruluşu A.Ş. kayıtlarına göre; 9 Mart 2020 tarihi itibarıyla Şirket sermayesinin %31,82’sine (31 Aralık 2018: %38,31) karşılık gelen payların dolaşımında olduğu kabul edilmektedir (Dipnot 21).

31 Aralık 2019 tarihi itibarıyla Şirket ve bağlı ortaklıklarında, yurt içi ve yurt dışı olmak üzere 1.894 kişi çalışmaktadır (31 Aralık 2018: 3.079 kişi).

Şirket’in ana ortağı ile esas kontrolü elinde tutan taraf, Çelikel ailesidir. Şirket’in bağlı ortaklıklarına ilişkin bilgilere aşağıda verilmektedir:Şirket’in bağlı ortaklıklarına ilişkin bilgilere aşağıda verilmektedir:

Ekli konsolide finansal tablolarda tam konsolidasyona dahil edilen bağlı ortaklıklar:

<u>Şirketin İsmi</u>	<u>Faaliyet Alanı</u>	<u>Faaliyet Türü</u>	<u>Kurulduğu Ülke</u>	<u>Kurulduğu Yıl</u>
Anel Enerji Elektrik Üretim San. ve Tic. A.Ş.	Güneş Enerjisi Projeleri	Hizmet	Türkiye	2009
Anel Marin Gemi Elektrik Elektronik Sist. , Tic. ve San. A.Ş.	Gemi Elektrik, Elektronik Sistemleri	Hizmet	Türkiye	2005
Anel Dar Libya Constructing & Services LLC	Proje Taahhüt	Hizmet	Libya	2010
Anel Engineering- Technological Company Ltd. Rusya	Proje Taahhüt	Hizmet	Rusya	2009
Dag-08 Ood	Güneş Enerjisi Projeleri	Hizmet	Bulgaristan	2008
Golden Sun Ood	Güneş Enerjisi Projeleri	Hizmet	Bulgaristan	2008
Anel Emirates General Contracting LLC	Proje Taahhüt	Hizmet	Birleşik Arap Emirlikleri	2010
Anel BG Ltd.	Güneş Enerjisi Projeleri	Hizmet	Bulgaristan	2011
Anelmep Maintenance and Operations LLC	Proje Taahhüt	Hizmet	Katar	2008
Anel Yapı Gayrimenkul A.Ş.	Gayrimenkul	Hizmet	Türkiye	2007
Anel Engineering & Contracting Ltd.	Proje Taahhüt	Hizmet	İngiltere	2017
Anel Telekomünikasyon Elektronik Sistemleri San. ve Tic. A.Ş.	Telekomünikasyon	Hizmet	Türkiye	2003



ANEL ELEKTRİK PROJE TAAHHÜT VE TİCARET A.Ş. VE BAĞLI ORTAKLIKLARI

31 ARALIK 2019 TARİHİ İTİBARIYLA SONA EREN HESAP DÖNEMİNE AİT KONSOLİDE FİNANSAL TABLOLARA İLİŞKİN DİPNOTLAR

(Tüm tutarlar aksi belirtilmedikçe Türk Lirası “TL” olarak ifade edilmiştir.)

1. ŞİRKET ORGANİZASYONU VE FAALİYET KONUSU (Devamı)

Şirket'in herhangi bir borsada işlem gören bağlı ortaklığı bulunmamaktadır. Şirketin bağlı ortaklıklarından Anel Telekomünikasyon Elektronik Sistemleri San. ve Tic. A.Ş. payları borsada işlem görmeyen halka açık anonim ortaklıklar statüsündedir.

Bundan böyle Anel Elektrik Proje Taahhüt ve Ticaret A.Ş. ve yukarıda belirtilen bağlı ortaklıklar ile birlikte “Grup” olarak anılacaktır.

Finansal Duran Varlık Edinimi

Grup, Çelikel Ailesi'nin kontrolü altında olan Anel Telekomünikasyon Elektronik Sis. San. ve Tic. A.Ş.'nin %11,06' sını 27 Aralık 2019 tarihinde, Anel Yapı Gayrimenkul A.Ş.' nin %5' ini 26 Aralık 2019 tarihinde satın almıştır. Grup, ortak kontrole tabi işletme birleşmelerini, Kamu Gözetimi, Muhasebe ve Denetim Standartları Kurumu' nun 21 Temmuz 2013 tarihli ilke kararına uygun muhasebe esasları ile finansal tablolarına yansıtması bu işlem ilgili şirketlerinin satın alım öncesi ve sonrasında aynı ana ortak tarafından kontrol edilmesinden dolayı ortak kontrole tabi işletmelerin birleşmesi olarak tanımlanmış ve “hakların birleştirilmesi” yöntemine uygun bir muhasebe politikası uygulanmıştır.

Ortak kontrol altında gerçekleşen işlemin etkileri, “hakların birleştirilmesi” metoduna göre finansal tablolarda özkaynaklar grubu altına yansıtılmıştır. Ekli konsolide finansal tablolarda ortak kontrole tabi işletme birleşmeleri 31 Aralık 2018 ve 31 Aralık 2017 tarihli finansal durum tablosu yeniden düzenlenerek muhasebeleştirilmiştir.

2. KONSOLİDE FİNANSAL TABLOLARIN SUNUMUNA İLİŞKİN ESASLAR

2.1. Sunuma İlişkin Temel Esaslar

Konsolide finansal tabloların sunumuna ilişkin temel esaslar

Türkiye Finansal Raporlama Standartlarına (“TFRS”lere) uygunluk beyanı

İlişikteki konsolide finansal tablolar Sermaye Piyasası Kurulu'nun (“SPK”) 13 Haziran 2013 tarih ve 28676 sayılı Resmi Gazete'de yayımlanan II-14.1 No'lu “Sermaye Piyasasında Finansal Raporlamaya İlişkin Esaslar Tebliği” (“Tebliğ”) hükümleri uyarınca Kamu Gözetimi, Muhasebe ve Denetim Standartları Kurumu (“KGK”) tarafından yürürlüğe konulmuş olan Türkiye Finansal Raporlama Standartlarına (“TFRS”ler) uygun olarak hazırlanmıştır. TFRS'ler; KGK tarafından Türkiye Muhasebe Standartları (“TMS”), Türkiye Finansal Raporlama Standartları, TMS Yorumları ve TFRS Yorumları adlarıyla yayımlanan Standart ve Yorumları içermektedir.

Finansal tabloların hazırlanış şekli

Konsolide finansal tablolar, SPK tarafından yayımlanan Finansal Tablo Örnekleri ve Kullanım Rehberi'nde belirlenmiş olan formatlar ile KGK tarafından yayımlanan TMS Taksonomisi' ne uygun olarak sunulmuştur.

Konsolide finansal tablolar, Şirket Yönetim Kurulu tarafından 9 Mart 2020 tarihinde onaylanmıştır. Şirket Genel Kurulu'nun ve ilgili düzenleyici kurumların bu konsolide finansal tabloları değiştirme hakkı bulunmaktadır.

Ölçüm esasları

Konsolide finansal tablolar, gerçeğe uygun değerinden ölçülen yatırım amaçlı gayrimenkuller ve finansal yatırımlar haricinde tarihi maliyetler esas alınarak hazırlanmıştır.

ANEL ELEKTRİK PROJE TAAHHÜT VE TİCARET A.Ş. VE BAĞLI ORTAKLIKLARI

31 ARALIK 2019 TARİHİ İTİBARIYLA SONA EREN HESAP DÖNEMİNE AİT
KONSOLİDE FİNANSAL TABLOLARA İLİŞKİN DİPNOTLAR

(Tüm tutarlar aksi belirtilmedikçe Türk Lirası “TL” olarak ifade edilmiştir.)

2. KONSOLİDE FİNANSAL TABLOLARIN SUNUMUNA İLİŞKİN ESASLAR (Devamı)

2.1. Sunuma İlişkin Temel Esaslar (Devamı)

Karşılaştırmalı Bilgiler ve Önceki Dönem Tarihli Konsolide Finansal Tablolarının Düzeltilmesi

Finansal durum ve performans trendlerinin tespitine imkan vermek üzere, Grup’un konsolide finansal tabloları önceki dönemle karşılaştırmalı olarak hazırlanmaktadır. Cari dönem konsolide finansal tabloların sunumu ile uygunluk sağlanması açısından karşılaştırmalı bilgiler gerekli görüldüğünde yeniden sınıflandırılır ve önemli farklılıklar açıklanır.

İşletmenin Sürekliliği Varsayımı

Konsolide finansal tablolar, Grup’un önümüzdeki bir yılda ve faaliyetlerinin doğal akışı içerisinde varlıklarından fayda elde edeceği ve yükümlülüklerini yerine getireceği varsayımı altında işletmenin sürekliliği esasına göre hazırlanmıştır.

Netleştirme / Mahsup

Finansal varlıklar ve yükümlülükler, yasal olarak netleştirme hakkının var olması, net olarak ödenmesi veya tahsilinin mümkün olması veya varlığın elde edilmesi ile yükümlülüğün yerine getirilmesinin eş zamanlı olarak gerçekleşebilmesi halinde, finansal durum tablosunda net değerleri ile gösterilirler.

Kullanılan Para Birimi

Grup’un her işletmesinin kendi finansal tabloları faaliyette buldukları temel ekonomik çevrede geçerli olan para birimi (fonksiyonel para birimi) ile sunulmuştur. Her işletmenin finansal durumu ve faaliyet sonuçları, Şirket’in geçerli para birimi olan ve konsolide finansal tablolar için sunum para birimi olan TL cinsinden ifade edilmiştir.

TMS 21 “Kur değişiminin etkileri”ne göre konsolidasyonda Grup’un yabancı ülkelerdeki şube ve iştiraklerinin aktif ve pasifleri raporlama tarihindeki parite ile Türk Lirası’na çevrilir. Gelir ve gider kalemleri ise dönemde gerçekleşen ortalama kur ile Türk Lirası’na çevrilir. Kapanış ve ortalama kur kullanımı sonucu ortaya çıkan kur farkları özkaynaklar içerisinde yabancı para çevrim farkları hesabında takip edilmektedir.

Konsolidasyon kapsamındaki yurtdışı faaliyetlerinin geçerli para birimleri ve çevrimlerinde kullanılan kurlar aşağıdaki gibidir:

<u>Firma Ünvanı</u>	<u>Geçerli Para Birimi</u>	31 Aralık 2019		31 Aralık 2018	
		<u>Dönem Sonu</u>	<u>Dönem Ortalaması</u>	<u>Dönem Sonu</u>	<u>Dönem Ortalaması</u>
Katar Şube	Katar Riyali	1,6319	1,5579	1,4453	1,3224
Azerbaycan Şube	Yeni Manat	3,4942	3,3358	3,0946	2,8314
Anel Engineering-Technological Company Ltd.Rusya	Rus Rublesi	0,0961	0,0917	0,0758	0,0693
Dag-08 Ood, Golden Sun Ood, Anel BG Ltd.	Bulgaristan Levası	3,3813	3,2273	3,0649	2,8790
	Birleşik Arap				
Anel Emirates	Emirlikleri Dirhemi	1,6186	1,5452	1,4325	1,3106
Anel Mep	Katar Riyali	1,6319	1,5579	1,4453	1,3224



ANEL ELEKTRİK PROJE TAAHHÜT VE TİCARET A.Ş. VE BAĞLI ORTAKLIKLARI

31 ARALIK 2019 TARİHİ İTİBARIYLA SONA EREN HESAP DÖNEMİNE AİT KONSOLİDE FİNANSAL TABLOLARA İLİŞKİN DİPNOTLAR

(Tüm tutarlar aksi belirtilmedikçe Türk Lirası “TL” olarak ifade edilmiştir.)

2. KONSOLİDE FİNANSAL TABLOLARIN SUNUMUNA İLİŞKİN ESASLAR (Devamı)

2.1. Sunuma İlişkin Temel Esaslar (Devamı)

Konsolidasyon Esasları

Şirket’in yabancı ülkelerde faaliyet gösteren bağlı ortaklıklarının konsolide finansal tablolarda gösteriminde izlenen yöntemler aşağıdaki gibidir:

Şube benzeri işletmelerin işlemleri ana ortaklığın işlemleri gibi değerlemeye tabi tutulur. Bu çerçevede bağlı ortaklıkların ve müşterek yönetime tabi ortaklıkların kendi geçerli para birimleri ile hazırlanan finansal tablolarındaki parasal ve parasal olmayan kalemler raporlama dönemi sonunda geçerli olan Türkiye Cumhuriyeti Merkez Bankası (“TCMB”) döviz alış kurları üzerinden Türk Lirası’na çevrilmiştir. Gelir ve gider kalemleri, yıl içinde düzenli olarak dağıldığı için yıllık ortalama kurlar üzerinden Türk Lirası’na çevrilmiştir. Çevrim işleminden kaynaklanan kur farkları, konsolide bilançoda özkaynaklar hesap grubu altında “Yabancı para çevrim farkları” hesabında izlenmektedir. Özkaynak kalemleri de raporlama dönemi sonunda geçerli olan TCMB döviz alış kurları üzerinden Türk Lirası’na çevrilmiştir. Konsolidasyona dahil olan yabancı ülkelerde faaliyet gösteren şube benzeri işletmelerin ve bağımsız yabancı işletmelerin özkaynakları ile ilgili ortaya çıkan çevrim farkları yine özkaynak hesap grubu altında “Yabancı para çevrim farkları” hesabında takip edilmektedir

Konsolide finansal tablolar ana ortaklık olan Şirket’in ve kontrolün başlamasından sona erene dek, bağlı ortaklığın hesaplarını içermektedir. Kontrol, bir işletmenin faaliyetlerinden fayda elde etmek amacıyla mali ve operasyonel politikaları üzerinde gücünün olması ile sağlanır.

Bağlı Ortaklıklar

31 Aralık 2019 tarihi itibarıyla konsolide finansal tablolar; Şirket’in finansal ve faaliyet politikaları üzerinde kontrol gücüne sahip olduğu bağlı ortaklıklarının finansal tablolarını içermektedir. 31 Aralık 2019 tarihi itibarıyla konsolidasyona tabi tutulan ortaklıkların doğrudan ve dolaylı iştirak oranları aşağıdaki gibidir.

<u>Bağlı Ortaklıklar</u>	<u>Kuruluş ve Faaliyet Yeri</u>	<u>Ana Faaliyeti</u>	<u>Fonksiyonel Para Birimi</u>	<u>Sermayedeki Etkin Pay Oranı (%)</u>	
				<u>31.12.2019</u>	<u>31.12.2018</u>
Anel Enerji Elek. Üretim San. ve Tic. A.Ş.	Türkiye	Enerji	Türk Lirası	74,87	74,87
Anel Marin Gemi Elektrik Elektronik. Sist. Ticaret ve Sanayi A.Ş.	Türkiye	Gemi Elektirk-Elektronik	Türk Lirası	93,00	93,00
Anel Dar Libya Constructing & Services LLC	Libya	Proje Taahhüt	ABD Doları	65,00	65,00
Anel Engineering-Technological Company Ltd.Rusya	Rusya	Proje Taahhüt	ABD Doları	100,00	100,00
Dag-08 Ood	Bulgaristan	Enerji	Bulgar Levası	100,00	100,00
Golden Sun Ood	Bulgaristan	Enerji	Bulgar Levası	100,00	100,00
Anel BG Ltd	Bulgaristan	Enerji	Bulgar Levası	100,00	100,00
Anel Emirates General Contracting LLC	Birleşik Arap Emirlikleri	Proje Taahhüt	ABD Doları	100,00	100,00
Anelmep Maintenance and Operations LLC	Katar	Proje Taahhüt	Katar Riyali	100,00	100,00
Anel Engineering & Contracting Ltd.	İngiltere	Proje Taahhüt	İngiliz Sterlini	100,00	100,00
Anel Telekomünikasyon Elektronik Sistemleri San. ve Tic. A.Ş.	Türkiye	Telekomünikasyon	Türk Lirası	87,49	35,87
Anel Yapı Gayrimenkul A.Ş.	Türkiye	Gayrimenkul	Türk Lirası	52,50	52,50

ANEL ELEKTRİK PROJE TAAHHÜT VE TİCARET A.Ş. VE BAĞLI ORTAKLIKLARI**31 ARALIK 2019 TARİHİ İTİBARIYLA SONA EREN HESAP DÖNEMİNE AİT
KONSOLİDE FİNANSAL TABLOLARA İLİŞKİN DİPNOTLAR**

(Tüm tutarlar aksi belirtilmedikçe Türk Lirası “TL” olarak ifade edilmiştir.)

2. KONSOLİDE FİNANSAL TABLOLARIN SUNUMUNA İLİŞKİN ESASLAR (Devamı)**2.1. Sunuma İlişkin Temel Esaslar (Devamı)****Konsolidasyon Esasları (Devamı)**

Ana ortaklığın doğrudan veya dolaylı olarak bir ortaklıktaki oy haklarının yarısından fazlasını kontrol etmesi ve işletmenin finansal ve faaliyet politikalarını idare etme yetkisine haiz olması durumunda, kontrolün var olduğu kabul edilir. Finansal tabloların konsolidasyonunda şirketler arası bakiye, işlemler ve gerçekleşmemiş kar ve zararlar dahil olmak üzere bütün kar ve zararlar mahsup edilmektedir. Konsolide finansal tablolar benzer işlem ve hesaplar için tutarlı muhasebe politikaları uygulanarak hazırlanmaktadır. Bağlı ortaklıkların finansal tabloları ana ortaklık ile aynı hesap dönemi için hazırlanmıştır. Bağlı ortaklıklar, kontrolün Grup’a geçtiği tarihten itibaren konsolide edilmeye başlanır ve kontrolün Grup’tan çıkması ile konsolide edilme işlemi son bulur. Yıl içinde satın alınan veya elden çıkarılan bağlı ortaklıkların gelir ve giderleri, satın alım tarihinden elden çıkarma tarihine kadar konsolide kar veya zarar ve diğer kapsamlı gelir tablosuna dahil edilir.

Yukarıda listelenen kriterlerin en az birinde herhangi bir değişiklik oluşmasına neden olabilecek bir durumun ya da olayın ortaya çıkması halinde Şirket yatırımının üzerinde kontrol gücünün olup olmadığını yeniden değerlendirir.

Konsolidasyona dahil edilmiş bağlı ortaklıkların net varlıklarındaki kontrol gücü olmayan paylar Grup’un özsermayesinin içinde ayrı bir kalem olarak yer almaktadır. Konsolide edilen bağlı ortaklıkların özkaynağı ve cari dönem operasyonları içindeki ana ortaklık dışı payları, konsolide finansal tablolarda “Kontrol gücü olmayan paylar” olarak ayrı ayrı gösterilmiştir. Kontrol gücü olmayan paylar, ilk satın alma tarihinde hali hazırda kontrol gücü olmayan paylara ait olan tutarlar ile satın alma tarihinden itibaren bağlı ortaklığın özsermayesindeki değişikliklerdeki ana ortaklık dışı payların tutarından oluşur. Kontrol gücü olmayan paylar negatif bakiyeye sonuçlansa dahi, toplam kapsamlı gelir ana ortaklık hissedarlarına ve kontrol gücü olmayan paylara aktarılır.

Şirket’in yatırım yapılan şirket/varlık üzerinde çoğunluk oy hakkına sahip olmadığı durumlarda, ilgili yatırımın faaliyetlerini tek başına yönlendirebilecek/yönetebilecek şekilde yeterli oy hakkının olması halinde, yatırım yapılan şirket/varlık üzerinde kontrol gücü vardır. Şirket, aşağıdaki unsurlar da dahil olmak üzere, ilgili yatırımdaki oy çoğunluğunun kontrol gücü sağlamak için yeterli olup olmadığını değerlendirmesinde konuyla ilgili tüm olayları ve şartları göz önünde bulundurur.

- Şirket’in sahip olduğu oy hakkı ile diğer hissedarların sahip olduğu oy hakkının karşılaştırılması;
- Şirket ve diğer hissedarların sahip olduğu potansiyel oy hakları;
- Sözleşmeye bağlı diğer anlaşmalardan doğan haklar ve
- Şirket’in karar verilmesi gereken durumlarda ilgili faaliyetleri yönetmede (geçmiş dönemlerdeki genel kurul toplantılarında yapılan oylamalar da dahil olmak üzere) mevcut gücünün olup olmadığını gösterebilecek diğer olay ve şartlar.

Gerekli olması halinde, Grup’un izlediği muhasebe politikalarıyla aynı olması amacıyla bağlı ortaklıkların finansal tablolarında muhasebe politikalarıyla ilgili düzeltmeler yapılmıştır.

Tüm grup içi varlıklar ve yükümlülükler, özkaynaklar, gelir ve giderler ve Grup şirketleri arasındaki işlemlere ilişkin nakit akışları konsolidasyonda elimine edilir.

Konsolidasyonda eliminasyon işlemleri

Konsolide finansal tabloların hazırlanması aşamasında grup içi yapılan işlemler, grup içi bakiyeler ve grup içi işlemlerden dolayı oluşan gerçekleşmemiş gelirler ve giderler karşılıklı olarak silinmektedir. İştirakle ana ortaklık ve ana ortaklığın konsolidasyona tabi bağlı ortaklıkları ve müştereken kontrol edilen ortaklıklar arasında gerçekleşen işlemler neticesinde oluşan karlar ve zararlar, ana ortaklığın iştirakteki payı oranında netleştirilmiştir. Gerçekleşmemiş zararlar değer düşüklüğüne dair kanıt olmadığı sürece gerçekleşmemiş kazançlarla aynı şekilde silinirler.



ANEL ELEKTRİK PROJE TAAHHÜT VE TİCARET A.Ş. VE BAĞLI ORTAKLIKLARI

31 ARALIK 2019 TARİHİ İTİBARIYLA SONA EREN HESAP DÖNEMİNE AİT KONSOLİDE FİNANSAL TABLOLARA İLİŞKİN DİPNOTLAR

(Tüm tutarlar aksi belirtilmedikçe Türk Lirası “TL” olarak ifade edilmiştir.)

2. KONSOLİDE FİNANSAL TABLOLARIN SUNUMUNA İLİŞKİN ESASLAR (Devamı)

2.1. Sunuma İlişkin Temel Esaslar (Devamı)

Konsolidasyon Esasları (Devamı)

Konsolide finansal durum tablosu ve konsolide kapsamlı gelir tablosu düzenleme esasları

Tam Konsolidasyon Yöntemi:

Şirket'in ve bağlı ortaklıkların ödenmiş sermayesi ve finansal durum tablosu kalemleri toplanmıştır. Yapılan toplama işleminde, konsolidasyon yöntemine tabi ortaklıkların birbirlerinden olan alacak ve borçları karşılıklı indirilmiştir.

- Konsolide finansal durum tablosunun ödenmiş sermayesi Şirket'in ödenmiş sermayesidir; konsolide bilançoda bağlı ortaklıkların ödenmiş sermayesi yer almamaktadır.
- Konsolidasyon kapsamındaki bağlı ortaklıkların ödenmiş/çıkarılmış sermaye dahil bütün özsermaye grubu kalemlerinden, ana ortaklık ve bağlı ortaklıklar dışı paylara isabet eden tutarlar indirilmiş ve konsolide finansal durum tablosunun özkaynak hesap grubundan sonra “Kontrol Gücü Olmayan Paylar” hesap grubu adıyla gösterilmiştir.
- Konsolidasyon yöntemine tabi ortaklıkların birbirlerinden satın almış oldukları dönen ve duran varlıklar ilke olarak, bu varlıkların konsolidasyon yöntemine tabi ortaklıklara olan elde etme maliyeti üzerinden gösterilmesini sağlayacak düzeltmeler yapılmak suretiyle satış işlemi öncesinde bulunan tutarları üzerinden konsolide bilançoda yer almıştır.
- Şirket'in ve bağlı ortaklıkların kapsamlı gelir tablosu kalemleri ayrı ayrı toplanıp, yapılan toplama işleminde konsolidasyon yöntemine tabi ortaklıkların birbirine yapmış oldukları mal ve hizmet satışları, toplam satış tutarlarından ve satılan mal maliyetinden indirilmiştir. Konsolidasyon yöntemine tabi ortaklıkların stoklarına ilişkin bu ortaklıklar arasındaki mal alım-satımından doğan kar, konsolide finansal tablolarda stoklardan düşülerek satılan malın maliyetine eklenmiş, zarar ise stoklara eklenerek satılan malın maliyetinden düşürülmüştür. Konsolidasyon yöntemine tabi ortaklıkların birbirleriyle olan işlemleri nedeniyle oluşmuş gelir ve gider kalemleri ilgili hesaplarda karşılıklı mahsup edilmiştir.
- Konsolidasyon kapsamındaki bağlı ortaklıkların net dönem kar veya zararlarından konsolidasyon yöntemine tabi ortaklıklar dışındaki paylara isabet eden kısım, net konsolide dönem karından sonra “Kontrol Gücü Olmayan Paylar” hesap grubu adıyla gösterilmiştir.
- Gerekli görülen durumlarda bağlı ortaklıkların finansal tablolarını diğer grup içi şirketlerinin uyguladığı muhasebe prensiplerine uygun hale getirebilmek için düzeltmeler yapılmıştır.

İştirakler

İştiraklerdeki yatırımlar özkaynak yöntemi ile muhasebeleştirilmektedir. Bunlar, Grup'un genel olarak oy hakkının %20 ile %50'sine sahip olduğu veya Grup'un, şirket faaliyetleri üzerinde kontrol yetkisine sahip bulunmamasıyla birlikte önemli etkiye sahip olduğu kuruluşlardır.

Grup ile iştirak arasındaki işlemlerden doğan gerçekleşmemiş karlar Grup'un iştirakteki payı ölçüsünde düzeltilmiş olup, gerçekleşmemiş zararlar da; işlem, transfer edilen varlığın değer düşüklüğüne uğradığını göstermiyor ise düzeltilmiştir. Grup, iştirak ile ilgili olarak söz konusu doğrultuda bir yükümlülük altına girmemiş veya bir taahhütte bulunmamış olduğu sürece iştirakteki yatırımın kayıtlı değerinin sıfır olması veya Grup'un önemli etkisinin sona ermesi durumunda özkaynak yöntemine devam edilmez. Önemli etkinin sona erdiği tarihteki yatırımın kayıtlı değeri, o tarihten sonra gerçeğe uygun değeri güvenilir olarak ölçülebildiğinde gerçeğe uygun değerinden aksi takdirde maliyet bedeli üzerinden gösterilir.

ANEL ELEKTRİK PROJE TAAHHÜT VE TİCARET A.Ş. VE BAĞLI ORTAKLIKLARI

31 ARALIK 2019 TARİHİ İTİBARIYLA SONA EREN HESAP DÖNEMİNE AİT
KONSOLİDE FİNANSAL TABLOLARA İLİŞKİN DİPNOTLAR

(Tüm tutarlar aksi belirtilmedikçe Türk Lirası “TL” olarak ifade edilmiştir.)

2. KONSOLİDE FİNANSAL TABLOLARIN SUNUMUNA İLİŞKİN ESASLAR (Devamı)

2.1. Sunuma İlişkin Temel Esaslar (Devamı)

31 Aralık 2019 tarihi itibarıyla Grup’un iştiraklerinin detayı aşağıdaki gibidir.

İştirakler (Devamı)

<u>İştirakin Unvanı</u>	<u>Kuruluş ve Faaliyet Yeri</u>	<u>Ana Faaliyeti</u>	<u>Sermayedeki Etkin Pay Oranı (%)</u>	
			<u>31.12.2019</u>	<u>31.12.2018</u>
Energina Kompania Bonev	Bulgaristan	Enerji	50,00	50,00

Önemli muhasebe politikalarının özeti

(a) Yeni ve düzeltilmiş Türkiye Muhasebe Standartları

(i) 31 Aralık 2019 tarihi itibarıyla yürürlükte olan yeni standartlar ile mevcut önceki standartlara getirilen değişiklikler ve yorumlar:

- TFRS 9, “Finansal araçlar’daki değişiklikler”; 1 Ocak 2019 tarihinde veya bu tarihten sonra başlayan yıllık raporlama dönemlerinde geçerlidir. Bu değişiklik iki konuya açıklık getirmiştir: bir finansal varlığın sadece anapara ve anaparaya ilişkin faizi temsil edip etmediği dikkate alınırken, erken ödenen bedelin hem negatif hem de pozitif nakit akışları olabileceği ve itfa edilmiş maliyet ile ölçülen finansal bir yükümlülüğün, finansal tablo dışı bırakılma sonucu doğurmadan değiştirildiğinde, ortaya çıkan kazanç veya kayıpların doğrudan kar veya zararda muhasebeleştirilmesi konusunu doğrulamaktadır. Kazanç veya kayıp, orijinal sözleşmeye dayalı nakit akışları ile orijinal etkin faiz oranından iskonto edilmiş değiştirilmiş nakit akışları arasındaki fark olarak hesaplanır. Bu, farkın TMS 39’dan farklı olarak enstrümanın kalan ömrü boyunca yayılarak muhasebeleştirilmesinin mümkün olmadığı anlamına gelmektedir. Grup, TFRS 9 değişikliğinin uygulanmasının konsolide finansal tabloları üzerindeki muhtemel etkilerini değerlendirmektedir.
- TMS 28, “İştiraklerdeki ve iş ortaklıklarındaki yatırımlar’daki değişiklikler”; 1 Ocak 2019 tarihinde veya bu tarihten sonra başlayan yıllık raporlama dönemlerinde geçerlidir. Şirketlerin özkaynak metodunu uygulamadığı uzun vadeli iştirak veya müşterek yönetime tabi yatırımlarını, TFRS 9 kullanarak muhasebeleştirileceklerini açıklığa kavuşturmuştur. Söz konusu değişikliğin Grup’ un konsolide finansal durumu ve performansı üzerinde önemli etkisi bulunmamaktadır.
- TFRS 16, “Kiralama işlemleri”; 1 Ocak 2019 tarihinde veya bu tarihten sonra başlayan yıllık raporlama dönemlerinde geçerlidir. TFRS 15, ‘Müşteri sözleşmelerinden hasılat’ standardı ile birlikte erken uygulamaya izin verilmektedir. Bu yeni standart mevcut TMS 17 rehberliğinin yerini alır ve özellikli kiralyanlar açısından muhasebesinde geniş kapsamlı bir değişiklik yapar. Şu anki TMS 17 kurallarına göre kiralyanlar bir kiralama işlemine taraf olduklarında bu işlem için finansal kiralama (bilanço içi) ya da faaliyet kiralaması (bilanço dışı) ayrımı yapmak zorundalar. Fakat TFRS 16’ya göre artık kiralyanlar neredeyse tüm kiralama sözleşmeleri için gelecekte ödeyecekleri kiralama yükümlülüklerini ve buna karşılık olarak da bir varlık kullanım hakkını bilançolarına yazmak zorunda olacaklardır. UMSK kısa dönemli kiralama işlemleri ve düşük değerli varlıklar için bir istisna öngörmüştür, fakat bu istisna sadece kiraya verenler açısından uygulanabilir. Kiraya verenler için muhasebe neredeyse aynı kalmaktadır. Ancak UMSK’nın kiralama işlemlerinin tanımını değiştirmesinden ötürü (sözleşmelerdeki içeriklerin birleştirilmesi ya da ayrıştırılmasındaki rehberliği değiştirdiği gibi) kiraya verenler de bu yeni standarttan etkilenenlerdir. Bu durumda, yeni muhasebe modelinin kiraya verenler ve kiralyanlar arasında birtakım değerlendirmelere neden olacağı beklenmektedir. TFRS 16’ya göre bir sözleşme belirli bir süre için belirli bir tutar karşılığında bir varlığın kullanım hakkını ve o varlığı kontrol etme hakkını içeriyorsa o sözleşme bir kiralama sözleşmesidir ya da kiralama işlemi içermektedir. Grup, TFRS 16’nın uygulanmasının konsolide finansal tabloları üzerindeki muhtemel etkilerini değerlendirmektedir.

**ANEL ELEKTRİK PROJE TAAHHÜT VE TİCARET A.Ş. VE BAĞLI ORTAKLIKLARI****31 ARALIK 2019 TARİHİ İTİBARIYLA SONA EREN HESAP DÖNEMİNE AİT KONSOLİDE FİNANSAL TABLOLARA İLİŞKİN DİPNOTLAR**

(Tüm tutarlar aksi belirtilmedikçe Türk Lirası “TL” olarak ifade edilmiştir.)

2. KONSOLİDE FİNANSAL TABLOLARIN SUNUMUNA İLİŞKİN ESASLAR (Devamı)**2.1. Sunuma İlişkin Temel Esaslar (Devamı)****(a) Yeni ve düzeltilmiş Türkiye Muhasebe Standartları****(i) 31 Aralık 2019 tarihi itibarıyla yürürlükte olan yeni standartlar ile mevcut önceki standartlara getirilen değişiklikler ve yorumlar:**

- TFRS Yorum 23, “Vergi uygulamalarındaki belirsizlikler”; 1 Ocak 2019 tarihinde veya bu tarihten sonra başlayan yıllık raporlama dönemlerinde geçerlidir. Bu yorum TMS 12 Gelir Vergileri standardının uygulamalarındaki bazı belirsizliklere açıklık getirmektedir. UFRS Yorum Komitesi daha önce vergi uygulamalarında bir belirsizlik olduğu zaman bu belirsizliğin TMS 12’ye göre değil TMS 37 ‘Karşılıklar, Koşullu Borçlar ve Koşullu Varlıklar’ standardının uygulanması gerektiğini açıklığa kavuşturmuştu. TFRS Yorum 23 ise gelir vergilerinde belirsizlikler olduğu durumlarda ertelenmiş vergi hesaplamasının nasıl ölçüleceği ve muhasebeleştirileceği ile ilgili açıklama getirmektedir. Vergi uygulaması belirsizliği, bir şirket tarafından yapılan bir vergi uygulamasının vergi otoritesince kabul edilir olup olmadığının bilinmediği durumlarda ortaya çıkar. Örneğin, özellikle bir giderin indirim olarak kabul edilmesi ya da iade alınabilir vergi hesaplamasına belirli bir kalemin dahil edilip edilmemesiyle ilgili vergi kanunda belirsiz olması gibi. TFRS Yorum 23 bir kalemin vergi uygulamalarının belirsiz olduğu; vergilendirilebilir gelir, gider, varlık ya da yükümlülüğün vergiye esas tutarları, vergi gideri, alacağı ve vergi oranları da dahil olmak üzere her durumda geçerlidir. Grup, TFRS Yorum 23’ün uygulanmasının konsolide finansal tabloları üzerindeki muhtemel etkilerini değerlendirmektedir.

- 2015-2017 yıllık iyileştirmeler; 1 Ocak 2019 ve sonrası yıllık raporlama dönemleri için geçerlidir. Bu iyileştirmeler aşağıdaki değişiklikleri içermektedir:

- TFRS 3 ‘İşletme Birleşmeleri’, kontrolü sağlayan işletme, müşterek faaliyette daha önce edindiği payı yeniden ölçer.
- TFRS 11 ‘Müşterek Anlaşmalar’, müşterek kontrolü sağlayan işletme, müşterek faaliyette daha önce edindiği payı yeniden ölçmez.
- TMS 12 ‘Gelir Vergileri’, işletme, temettülerin gelir vergisi etkilerini aynı şekilde muhasebeleştirir.
- TMS 23 ‘Borçlanma Maliyetleri, bir özellikli varlığın amaçlanan kullanıma veya satışa hazır hale gelmesi için yapılan her borçlanmayı, genel borçlanmanın bir parçası olarak değerlendirir.

Grup, standartın konsolide finansal durumu ve performansı üzerine etkilerini değerlendirmektedir.

- TMS 19 ‘Çalışanlara Sağlanan Faydalar’, planda yapılan değişiklik, küçülme veya yerine getirme ile ilgili iyileştirmeler; 1 Ocak 2019 ve sonrasında olan yıllık raporlama dönemleri için geçerlidir. Bu iyileştirmeler aşağıdaki değişiklikleri gerektirir:

- Planda yapılan değişiklik, küçülme ve yerine getirme sonrası dönem için; cari hizmet maliyeti ve net faizi belirlemek için güncel varsayımların kullanılması;
- Geçmiş dönem hizmet maliyetinin bir parçası olarak kar veya zararda muhasebeleştirme, ya da varlık tavanından kaynaklanan etkiyle daha önce finansal tablolara alınmamış olsa bile, fazla değerdeki herhangi bir azalmanın, yerine getirmedeki bir kazanç ya da zararın finansal tablolara alınması.

Grup, standartın konsolide finansal durumu ve performansı üzerine etkilerini değerlendirmektedir.

(ii) 31 Aralık 2019 tarihi itibarıyla yayımlanmış ancak henüz yürürlüğe girmemiş olan standartlar ve değişiklikler:

- TMS 1 ve TMS 8 önemlilik tanımındaki değişiklikler; 1 Ocak 2020 tarihinde veya bu tarihten sonra başlayan yıllık raporlama dönemlerinde geçerlidir. TMS 1 “Finansal Tabloların Sunuluşu” ve TMS 8 “Muhasebe Politikaları, Muhasebe Politikalarındaki Değişiklikler ve Hatalar” daki değişiklikler ile bu değişikliklere bağlı olarak diğer TFRS’lerdeki değişiklikler aşağıdaki gibidir:

- i) TFRS ve finansal raporlama çerçevesi ile tutarlı önemlilik tanımı kullanımı
- ii) önemlilik tanımının açıklamasının netleştirilmesi ve
- iii) önemli olmayan bilgilerle ilgili olarak TMS 1 ‘deki bazı rehberliklerin dahil edilmesi

ANEL ELEKTRİK PROJE TAAHHÜT VE TİCARET A.Ş. VE BAĞLI ORTAKLIKLARI**31 ARALIK 2019 TARİHİ İTİBARIYLA SONA EREN HESAP DÖNEMİNE AİT KONSOLİDE FİNANSAL TABLOLARA İLİŞKİN DİPNOTLAR**

(Tüm tutarlar aksi belirtilmedikçe Türk Lirası "TL" olarak ifade edilmiştir.)

2. KONSOLİDE FİNANSAL TABLOLARIN SUNUMUNA İLİŞKİN ESASLAR (Devamı)**2.1. Sunuma İlişkin Temel Esaslar (Devamı)****(a) Yeni ve düzeltilmiş Türkiye Muhasebe Standartları****(ii) 31 Aralık 2019 tarihi itibarıyla yayımlanmış ancak henüz yürürlüğe girmemiş olan standartlar ve değişiklikler:**

- TFRS 3'teki değişiklikler- işletme tanımı; 1 Ocak 2020 tarihinde veya bu tarihten sonra başlayan yıllık raporlama dönemlerinde geçerlidir. Bu değişiklikte birlikte işletme tanımı revize edilmiştir. UMSK tarafından alınan geri bildirimlere göre, genellikle mevcut uygulama rehberliğinin çok karmaşık olduğu düşünülmektedir ve bu işletme birleşmeleri tanımının karşılanması için çok fazla işleme sonuçlanmaktadır. Söz konusu değişikliğin Grup' un konsolide finansal durumu ve performansı üzerinde önemli etkisi bulunmamaktadır.
- TFRS 9, TMS 39 ve TFRS 7 'deki değişiklikler- Gösterge faiz oranı reformu; 1 Ocak 2020 tarihinde veya bu tarihten sonra başlayan yıllık raporlama dönemlerinde geçerlidir. Bu değişiklikler gösterge faiz oranı reformu ile ilgili olarak belirli kolaylaştırıcı uygulamalar sağlar. Bu uygulamalar korunma muhasebesi ile ilgilidir ve IBOR reformunun etkisi genellikle riskten korunma muhasebesinin sona ermesine neden olmamaktadır. Bununla birlikte herhangi bir riskten korunma etkinsizliğinin gelir tablosunda kaydedilmeye devam etmesi gerekir. IBOR bazlı sözleşmelerde korunma muhasebesinin yaygın olması göz önüne alındığında bu kolaylaştırıcı uygulamalar sektördeki tüm şirketleri etkileyecektir.
- TFRS 17, "Sigorta Sözleşmeleri"; 1 Ocak 2021 tarihinde veya bu tarihten sonra başlayan yıllık raporlama dönemlerinde geçerlidir. Bu standart, hali hazırda çok çeşitli uygulamalara izin veren TFRS 4'ün yerine geçmektedir. TFRS 17, sigorta sözleşmeleri ile isteğe bağlı katılım özelliğine sahip yatırım sözleşmeleri düzenleyen tüm işletmelerin muhasebesini temelden değiştirecektir. Söz konusu değişikliğin Grup' un konsolide finansal durumu ve performansı üzerinde önemli etkisi bulunmamaktadır.

TFRS 15 Müşteri Sözleşmelerinden Hasılat**Hasılatın muhasebeleştirilmesi için genel model**

TFRS 15 uyarınca müşterilerle yapılan tüm sözleşmeler için hasılatın muhasebeleştirilmesinde beş aşamalı yaklaşım izlenir.

Aşama 1: Sözleşmenin tanımlanması

Bir sözleşme ancak yasal olarak uygulanabilir, tahsilatı gerçekleştirilebilir, mal ve hizmetlere ilişkin haklar ve ödeme koşulları tanımlanabilir olduğunda sözleşmenin ticari öze sahip olması, sözleşmenin taraflarca onaylanması ve taraflarca yükümlülüklerinin yerine getirilmesi taahhüt edilmesi şartlarının tamamının karşılanması durumunda, bu sözleşme TFRS 15 kapsamında değerlendirilir.

Sözleşmeler tek bir ticari paket olarak müzakere edildiğinde ya da bir sözleşmede diğer sözleşme ile mallara veya hizmetlere (ya da malların veya hizmetlerin bir kısmına) bağlı olması durumunda, sözleşmeler kapsamında tek bir yükümlülük olduğunda, Şirket sözleşmeleri tek bir sözleşme olarak değerlendirir.

Aşama 2: Edim yükümlülüklerinin tanımlanması

Şirket, "edim yükümlülüğünü" hasılatın muhasebeleştirilmesi için bir hesap birimi olarak tanımlar. Şirket müşteriyle yaptığı bir sözleşmede taahhüt ettiği mal veya hizmetleri değerlendirir ve aşağıdakilerden birini devretmeye yönelik müşteriye verdiği her bir taahhüdü bir edim yükümlülüğü olarak belirler:

- (a) Farklı bir mal veya hizmeti (veya bir mal veya hizmetler paketini) ya da
- (b) Büyük ölçüde benzerlik gösteren ve müşteriye devir şekli aynı olan farklı bir mal veya hizmetler serisini.



ANEL ELEKTRİK PROJE TAAHHÜT VE TİCARET A.Ş. VE BAĞLI ORTAKLIKLARI

31 ARALIK 2019 TARİHİ İTİBARIYLA SONA EREN HESAP DÖNEMİNE AİT KONSOLİDE FİNANSAL TABLOLARA İLİŞKİN DİPNOTLAR

(Tüm tutarlar aksi belirtilmedikçe Türk Lirası “TL” olarak ifade edilmiştir.)

2. KONSOLİDE FİNANSAL TABLOLARIN SUNUMUNA İLİŞKİN ESASLAR (Devamı)

2.1. Sunuma İlişkin Temel Esaslar (Devamı)

TFRS 15 Müşteri Sözleşmelerinden Hasılat (Devamı)

Şirket, sözleşmede yer alan bir mal veya hizmeti, sözleşmedeki diğer taahhütlerden ayrı bir şekilde tanımlayabiliyor ve müşterinin söz konusu mal veya hizmetten tek başına veya kullanımına hazır diğer kaynaklarla birlikte faydalanmasını sağlıyor ise farklı bir mal veya hizmet olarak tanımlar. Bir sözleşme, esas olarak aynı olan bir dizi farklı mal veya hizmet sunma taahhüdünü içerebilir. Sözleşme başlangıcında, bir işletme mal veya hizmet serisinin tek bir edim yükümlülüğü olup olmadığını belirler.

Aşama 3: İşlem bedelinin belirlenmesi

Şirket, işlem fiyatını belirlemek için sözleşme kapsamındaki yükümlülüğünü yerine getirdikten sonra ne kadarlık bir tutarı elde etmeyi beklediğini değerlendirir. Değerlendirme yapılırken, sözleşmenin değişken tutarlara ilişkin unsurları ve önemli bir finansman bileşeni içerip içermediğini göz önünde bulundurur.

Önemli finansman bileşeni

Şirket, taahhüt edilen mal veya hizmetin nakit satış fiyatını yansıtan tutarı, önemli bir finansman bileşeninin etkisi için ödemesi taahhüt edilen tutar ile gözden geçirir. Pratik bir uygulama olarak, Şirket, sözleşmenin başlangıcında, müşteri ödemesi ile mal veya hizmetlerin transferi arasındaki sürenin bir yıl veya daha kısa olmasını beklemesi durumunda, önemli bir finansman bileşeninin etkilerine ilişkin işlem fiyatını düzeltmez. Şirket'in dönem içinde yerine getirdiği yükümlülükler ile alınan avansların ve ödeme planının geniş ölçüde uyumlu olduğu durumlarda, Şirket, yükümlülüğü yerine getirmesi ile ödeme arasındaki sürenin asla 12 aydan fazla olmayacağını değerlendirmektedir.

Değişken bedel

Şirket, fiyat imtiyazları, teşvikler, performans primleri, erken tamamlama primleri, fiyat ayarlama maddeleri, cezalar, iskontolar veya benzeri değişken bedellere neden olabilecek kalemlerin müşteri sözleşmesinde var olup olmadığını tespit eder.

Aşama 4: İşlem bedelinin edim yükümlülüklerine dağıtımı

Farklı mal veya hizmetler tek bir sözleşmeye göre teslim edilmesi durumunda, sözleşme bedeli ayrı mal veya hizmetlerin (farklı edim yükümlülükleri) nispi tek başına satış fiyatlarına dayalı olarak dağıtılır. Doğrudan gözlemlenebilir tek başına satış fiyatları mevcut değilse, sözleşmelerdeki toplam bedel, beklenen maliyet artı kar marjı bazında dağıtılır.

Aşama 5: Hasılatın muhasebeleştirilmesi

Şirket, aşağıdaki koşullardan herhangi biri yerine getirildiğinde geliri zamana yayılı olarak muhasebeleştirir:

- Müşterinin eş zamanlı olarak, işletmenin sağladığı faydalardan yararlanması ve bu faydaları tüketmesi durumunda;
- İşletmenin varlığı oluşturdukça veya geliştirdikçe, oluşturulan veya geliştirilen varlığın kontrolünün aynı anda müşteriye geçmesi durumunda ya da
- Şirket'in yerine getirdiği yükümlülüğün, şirketin kendisi için alternatif kullanımı olan bir varlık oluşturmaması ve Şirket'in o güne kadar tamamlanan yükümlülüğe karşılık yapılacak ödeme üzerinde hukuken icra edilebilir bir tahsil hakkının bulunması durumunda.

Zaman içinde yerine getirilen her bir edim yükümlülüğü için, Şirket, malların veya hizmetlerin kontrolünü müşteriye devretmeyi gösteren tek bir ilerleme ölçüsü seçer. Şirket, güvenilir bir şekilde gerçekleştirilen işi ölçen bir yöntem kullanır. Şirket, girdi yönteminin kullanıldığı projenin tamamlanmasına yönelik ilerlemeyi ölçmek için yapılan maliyetleri kullanır ve çıktı yönteminin kullanıldığı projenin tamamlanmasına doğru ilerlemeyi ölçmek için transfer edilen birimleri kullanır.

Eğer bir edim yükümlülüğü zaman içinde yerine getirilmiyorsa, o zaman Şirket, malların veya hizmetin kontrolünü müşteriye transfer ettiği zaman hasılatı muhasebeleştirir.

ANEL ELEKTRİK PROJE TAAHHÜT VE TİCARET A.Ş. VE BAĞLI ORTAKLIKLARI**31 ARALIK 2019 TARİHİ İTİBARIYLA SONA EREN HESAP DÖNEMİNE AİT
KONSOLİDE FİNANSAL TABLOLARA İLİŞKİN DİPNOTLAR**

(Tüm tutarlar aksi belirtilmedikçe Türk Lirası “TL” olarak ifade edilmiştir.)

2. KONSOLİDE FİNANSAL TABLOLARIN SUNUMUNA İLİŞKİN ESASLAR (Devamı)**2.1. Sunuma İlişkin Temel Esaslar (Devamı)****TFRS 15 Müşteri Sözleşmelerinden Hasılat (Devamı)**

Şirket tarafından sözleşme kapsamındaki yükümlülüklerin yerine getirilmesi için mutlaka katlanılması gereken maliyetin, söz konusu sözleşme kapsamında elde edilmesi beklenen ekonomik faydayı aştığı durumlarda TMS 37 “Karşılıklar, Koşullu Borçlar ve Koşullu Varlıklar” standardı uyarınca bir karşılık ayırmaktadır.

Sözleşme değişiklikleri

Şirket, ek bir mal veya hizmet sunma taahhüdü verdiği takdirde, sözleşme değişikliğini ayrı bir sözleşme olarak kabul eder. Mevcut sözleşmenin feshi ve yeni bir sözleşmenin oluşturulması durumunda, sunulan mal veya hizmetler farklıysa ilgili değişiklikler muhasebeleştirir. Sözleşmede yapılan değişiklik, ayrı mal veya hizmet oluşturmazsa, işletme, ilk sözleşme ile birlikte, ek mallar veya hizmetler ilk sözleşmenin bir parçasıymış gibi birleştirilerek muhasebeleştirir.

Gelirler, tahsil edilmiş veya edilecek olan alacak tutarının gerçeğe uygun değeri üzerinden ölçülür. Tahmini müşteri iadeleri, indirimler ve karşılıklar söz konusu tutardan düşülmektedir.

Ticari faaliyetler

Ticari faaliyetler sonucu satışından elde edilen gelir, aşağıdaki şartların tamamı yerine getirildiğinde muhasebeleştirilir:

- Grup’un mülkiyetle ilgili tüm önemli riskleri ve kazanımları alıcıya devretmesi
- Grup’un mülkiyetle ilişkilendirilen ve süregelen bir idari katılımının ve satılan mallar üzerinde etkin bir kontrolünün olmaması,
- Gelir tutarının güvenilir bir şekilde ölçülmesi,
- İşleme ilişkili ekonomik faydaların işletmeye akışının olası olması, ve

İşlemden kaynaklanan ya da kaynaklanacak maliyetlerin güvenilir bir şekilde ölçülmesi.

Hizmet sunumu

Hizmet sunum sözleşmesinden elde edilen gelir, sözleşmenin tamamlanma aşamasına göre muhasebeleştirilir.

Kira Gelirleri

Gayrimenkullerden elde edilen kira geliri, ilgili kiralama sözleşmesi boyunca doğrusal yöntemle göre muhasebeleştirilir.

Temettü ve faiz geliri

Hisse senedi yatırımlarından elde edilen temettü geliri, hissedarların temettü alma hakkı doğduğu zaman (Grup’un ekonomik faydaları elde edeceği ve gelirin güvenilir bir biçimde ölçülmesi mümkün olduğu sürece) kayda alınır.

Finansal varlıklardan elde edilen faiz geliri, Grup’un ekonomik faydaları elde edeceği ve gelirin güvenilir bir biçimde ölçülmesi mümkün olduğu sürece kayıtlara alınır. Faiz geliri, kalan anapara bakiyesi ile beklenen ömrü boyunca ilgili finansal varlıktan elde edilecek tahmini nakit girişlerini söz konusu varlığın kayıtlı değerine indirgeyen efektif faiz oranı nispetinde ilgili dönemde tahakkuk ettirilir.

TFRS 9 Finansal Araçlar

Grup, Temmuz 2014’te yayınlanan TFRS 9 Finansal Araçlar standardını ilk uygulama tarihi 1 Ocak 2018 olmak üzere uygulamaya başlamıştır. TFRS 9 finansal varlık ve yükümlülüklerin ve bazı finansal olmayan kalemlerin alım veya satım sözleşmelerinin muhasebeleştirilmesi ve ölçülmesiyle ilgili gereklilikleri belirler.

**ANEL ELEKTRİK PROJE TAAHHÜT VE TİCARET A.Ş. VE BAĞLI ORTAKLIKLARI****31 ARALIK 2019 TARİHİ İTİBARIYLA SONA EREN HESAP DÖNEMİNE AİT
KONSOLİDE FİNANSAL TABLOLARA İLİŞKİN DİPNOTLAR**

(Tüm tutarlar aksi belirtilmedikçe Türk Lirası “TL” olarak ifade edilmiştir.)

2. KONSOLİDE FİNANSAL TABLOLARIN SUNUMUNA İLİŞKİN ESASLAR (Devamı)**2.1. Sunuma İlişkin Temel Esaslar (Devamı)****TFRS 9 Finansal Araçlar (Devamı)***i. Finansal varlık ve yükümlülüklerin sınıflandırılması*

TFRS 9'a göre finansal varlıklar 3 ana kategoride sınıflanırlar: itfa edilmiş maliyetinden ölçülen, gerçeğe uygun değer değişimi diğer kapsamlı gelire yansıtılarak ölçülen (“FVOCI”) ve gerçeğe uygun değer değişimi kar veya zarara yansıtılarak ölçülen (“FVTPL”). TFRS 9'a göre finansal varlıklar genel olarak finansal varlıkların yönetimi için kullanılan iş modeline ve sözleşmeye bağlı nakit akışlarının özelliklerine göre sınıflanır. TFRS 9, TMS 39'da geçerli olan vadeye kadar elde tutulan finansal varlıklar, kredi ve alacaklar ve satılmaya hazır finansal varlıklar sınıflarını ortadan kaldırmaktadır. TFRS 9'e göre, esas ürünün bir standardın kapsamına giren bir finansal varlık olduğu sözleşmelerde, saklı türev ürünleri hiçbir zaman ayrıştırılmaz. Bunun yerine, karma finansal aracın sınıflandırılması bir bütün olarak değerlendirilir. TFRS 9'un uygulanması, Grup'un finansal yükümlülükleri için uygulanan muhasebe politikalarında önemli bir etki yaratmamıştır. 1 Ocak 2018 tarihi itibarıyla, TFRS 9'un uygulanmasının finansal varlıkların defter değerleri üzerindeki etkileri, aşağıda açıkladığı gibi, sadece yeni değer düşüklüğü gereklilikleriyle ilgilidir. Grup'un TFRS 9'a göre finansal varlıklarını nasıl sınıflandırdığı, ölçtüğü ve ilgili gelir ve giderleri nasıl muhasebeleştirdiği konusunda detaylı bilgi aşağıda sunulmuştur.

ii. Finansal varlıklarda değer düşüklüğü

TFRS 9, TMS 39'daki “oluşan zarar” modelini “beklenen kredi zararları” modeliyle değiştirmektedir. Yeni değer düşüklüğü modeli itfa edilmiş maliyetinden ölçülen finansal varlıklara ve sözleşme varlıklarına uygulanır ancak özkaynak araçlarına yapılan yatırımlara uygulanmaz. TFRS 9'a göre uygulanan yeni modelin detayları aşağıda sunulmuştur.

iii. Finansal riskten korunma muhasebesi

Grup, TFRS 9'u ilk uygulamaya başlarken, finansal riskten korunma muhasebe politikası olarak, TFRS 9 hükümleri yerine TMS 39 hükümlerini uygulamaya devam edebilir. Grup, TFRS 9 kapsamında finansal riskten korunma muhasebe modelini uygulamayı seçmemiştir. 31 Aralık 2019 tarihli konsolide finansal tabloların hazırlanmasında uygulanan muhasebe politikalarında herhangi bir değişiklik yapılmamıştır.

iv. Geçiş

TFRS 9 Finansal Araçlar (2014) standardının uygulanmasıyla muhasebe politikalarındaki değişiklikler aşağıda açıklaması yapılanlar dışında geriye dönük olarak uygulanmıştır.

- Karşılaştırmalı dönemler önceki dönemler için yeniden düzenlenmemiştir. TFRS 9'un uygulanmasıyla oluşan finansal varlık ve yükümlülüklerin defter değerlerindeki değişimler, 1 Ocak 2018 tarihi itibarıyla geçmiş yıl karları/zararlarında muhasebeleştirilmiştir. Dolayısıyla, 2017 yılı için sunulan bilgiler TFRS 9 hükümlerini yansıtmamaktadır ve bu sebeple, 2018 için TFRS 9 kapsamında sunulan bilgilerle karşılaştırılmaz.
- İlk uygulama tarihinde, o tarihte geçerli olan şartlar ve durumlar dikkate alınarak aşağıdaki gibi değerlendirilmiştir.
- Aşağıda belirtilen değerlendirmeler, ilk uygulama tarihinde mevcut olan olgular ve koşullar temelinde yapılmıştır.
 - Finansal varlığın hangi iş modeli kapsamında elde tutulduğunun belirlenmesi

ANEL ELEKTRİK PROJE TAAHHÜT VE TİCARET A.Ş. VE BAĞLI ORTAKLIKLARI**31 ARALIK 2019 TARİHİ İTİBARIYLA SONA EREN HESAP DÖNEMİNE AİT
KONSOLİDE FİNANSAL TABLOLARA İLİŞKİN DİPNOTLAR**

(Tüm tutarlar aksi belirtilmedikçe Türk Lirası “TL” olarak ifade edilmiştir.)

2. KONSOLİDE FİNANSAL TABLOLARIN SUNUMUNA İLİŞKİN ESASLAR (Devamı)**2.1. Sunuma İlişkin Temel Esaslar (Devamı)****Finansal araçlar*****i. Muhasebeleştirme ve ilk ölçüm***

Ticari alacaklar finansal tablolara ilk defa oluştukları zaman alınır. Diğer tüm finansal varlıklar ve finansal yükümlülükler, Grup finansal araca ilişkin sözleşme hükümlerine taraf olduğunda muhasebeleştirilir. Önemli bir finansman bileşeni içeren ticari alacaklar dışındaki bir finansal varlık veya finansal yükümlülük ilk defa finansal tablolara alınırken gerçeğe uygun değerinden ölçülür ve gerçeğe uygun değer değişimleri kâr veya zarara yansıtılanlar dışındaki kalemlerin edinimiyle veya ihracıyla doğrudan ilişkilendirilebilen işlem maliyetleri de gerçeğe uygun değere ilave edilir.

ii. Yeniden sınıflandırma ve sonraki muhasebeleştirme

İlk kayıtlara alınırken finansal varlıklar, itfa edilmiş maliyetinden ölçülen, gerçeğe uygun değer değişimi diğer kapsamlı gelire yansıtılarak ölçülen (“FVOCI”) - özkaynak yatırımları ve gerçeğe uygun değer değişimi kar veya zarara yansıtılarak ölçülen (“FVTPL”) olarak sınıflandırılırlar. Grup’un finansal varlıkların yönetiminde kullandığı iş modelinin değiştiği durumlar hariç, finansal varlıklar ilk muhasebeleştirilmelerinden sonra yeniden sınıflanmazlar; iş modeli değişikliği durumunda ise, değişikliğin akabinde takip eden raporlama döneminin ilk gününde finansal varlıklar yeniden sınıflanırlar.

Bir finansal varlık, aşağıda belirtilen koşulların her iki şartı birden sağlaması durumunda ve gerçeğe uygun değer değişimi kar ya da zarara yansıtılan finansal varlık kategorisinde tanımlanmamışsa, itfa edilmiş maliyeti üzerinden ölçülür:

- Finansal varlığın, sözleşmeye bağlı nakit akışlarının tahsil edilmesini amaçlayan bir iş modeli kapsamında elde tutulması,
- Finansal varlığa ilişkin sözleşme şartlarının, belirli tarihlerde sadece anapara ve anapara bakiyesinden kaynaklanan faiz ödemelerini içeren nakit akışlarına yol açması.

İtfa edilmiş maliyetinden veya gerçeğe uygun değer değişimi diğer kapsamlı gelire yansıtılarak ölçülmeyen bütün finansal varlıklar gerçeğe uygun değer değişimi kar veya zarara yansıtılarak ölçülür.

Grup, iş modelinin amaçları konusunda değerlendirmelerini finansal varlığın tutulduğu portföy seviyesinde yapar çünkü bu işin nasıl yönetildiğini ve yönetime bilginin hangi yöntemlerle sağlandığını en iyi şekilde yansıtmaktadır. Yönetime sağlanan bilgiler aşağıdakileri içerir:

- Portföy için belirlenen politika ve amaçlar ve bu politikaların uygulamada nasıl hayata geçirildiği. Bu politikalar, yönetimin stratejisinin sözleşmeye bağlı faiz geliri kazanmaya odaklanıp odaklanmadığı, belirli bir faiz oranı profilini devam ettirilip ettirilmediği, finansal varlıkların sürelerinin herhangi bir finansal yükümlülüğe veya beklenen nakit çıkışlarına eşleştirilip eşleştirilmediği ya da varlıkların satışı süresince nakit akışlarının gerçekleştirilip gerçekleştirilmediği gibi analizleri içerir.

ii. Yeniden sınıflandırma ve sonraki muhasebeleştirme (Devamı)

- Portföy performansının nasıl değerlendirildiği ve Grup yönetimine nasıl raporlandığı;
- İş modelinin (iş modeli kapsamında elde tutulan finansal varlıkların) performansını etkileyen riskler ve özellikle bu risklerin yönetim şekli ve
- Grup yöneticilerine verilen ilave ödemelerin nasıl belirlendiği (örneğin, ilave ödemelerin yönetilen varlıkların gerçeğe uygun değerine göre mi yoksa tahsil edilen sözleşmeye bağlı nakit akışlarına göre mi belirlendiği); ve

Gerçeğe uygun değer esas alınarak yönetilen ve performansları buna göre değerlendirilen finansal varlıklar gerçeğe uygun değer değişimi kar veya zarara yansıtılan olarak ölçülür.



ANEL ELEKTRİK PROJE TAAHHÜT VE TİCARET A.Ş. VE BAĞLI ORTAKLIKLARI

31 ARALIK 2019 TARİHİ İTİBARIYLA SONA EREN HESAP DÖNEMİNE AİT KONSOLİDE FİNANSAL TABLOLARA İLİŞKİN DİPNOTLAR

(Tüm tutarlar aksi belirtilmedikçe Türk Lirası “TL” olarak ifade edilmiştir.)

2. KONSOLİDE FİNANSAL TABLOLARIN SUNUMUNA İLİŞKİN ESASLAR (Devamı)

2.1. Sunuma İlişkin Temel Esaslar (Devamı)

Finansal araçlar (Devamı)

Finansal varlıklar: Sözleşmeden kaynaklanan nakit akışlarının “sadece anapara ve faiz ödemeleri” olup olmadığının değerlendirilmesi

Anapara, finansal varlığın ilk defa finansal tablolara alınması sırasındaki gerçeğe uygun değeri olarak tanımlanmaktadır. Faiz, paranın zaman değeri, belirli bir zaman dilimine ilişkin anapara bakiyesine ait kredi riski, diğer temel borç verme risk ve maliyetleri (örneğin likidite riski ve yönetim maliyetleri) ile kâr marjından teşekkül eder.

Sözleşmeden kaynaklanan nakit akışlarının “sadece anapara ve faiz ödemeleri” olup olmadığının değerlendirilmesinde, Grup, ilgili aracın sözleşme şartlarını dikkate alır. Finansal varlığın sözleşmeye bağlı nakit akışlarının zamanlamasını veya miktarını, bu tanıma uymasını engelleyebilecek oranda değiştirebilecek bir sözleşme şartı içerip içermediği değerlendirmeye dahil edilir.

Erken ödeme, büyük ölçüde sadece anapara ve anapara bakiyesinden kaynaklanan faiz ödemelerinden oluşuyorsa (peşin ödenen tutarlar, sözleşme vadesinden önce sonlandırıldığı için makul bir bedel içerebilir), erken ödeme özelliği “sadece anapara ve faiz ödemeleri” kriteriyle uyumludur. Buna ek olarak, sözleşmeye bağlı nominal değeri üzerinden primli veya iskontolu olarak alınan bir finansal varlık için, büyük ölçüde sözleşmeye bağlı nominal değeri ve tahakkuk eden (ancak ödenmemiş olan) faizi yansıtan (peşin ödenen tutarlar, sözleşme vadesinden önce sonlandırıldığı için makul bir bedel içerebilir) erken ödemelere izin veren ya da gerekli kılan bir sözleşme şartı, erken ödeme özelliğinin gerçeğe uygun değerinin ilk kayıtlara alma sırasında önemsiz olması durumunda, “sadece anapara ve faiz ödemeleri” kriteriyle uyumlu olarak muhasebeleştirilir. Anapara, beklenen nakit akışlarının bugünkü değeri olduğu için, ticari alacaklar ve diğer alacaklar “sadece anapara ve faiz ödemeleri” testini geçmektedirler. Bu alacaklarla tahsil etmeye dayalı iş modeliyle uyumlu olarak yönetilmektedir.

Finansal varlıklar: Sonraki muhasebeleştirme ve kazanç ve kayıplar

Gerçeğe uygun değer değişimi kar veya zarara yansıtılarak ölçülen finansal varlıklar	Gerçeğe uygun değer değişimi kar veya zarara yansıtılarak ölçülen finansal varlıklar hisse senedinden oluşmaktadır. Bu varlıklar sonraki muhasebeleştirmede gerçeğe uygun değerlerinden ölçülürler. Net kazanç ve kayıplar, faiz gelirleri de dahil olmak üzere, kar veya zararda muhasebeleştirilir.
İtfa edilmiş maliyetlerinden ölçülen finansal varlıklar	İtfa edilmiş maliyetinden ölçülen finansal varlıklar nakit ve nakit benzerleri, ticari alacaklar, diğer alacaklar ve diğer varlıklardan oluşmaktadır. Bu varlıkların sonraki muhasebeleştirmeleri, etkin faiz yöntemiyle itfa edilmiş maliyet üzerinden yapılır. İtfa edilmiş maliyetler değer düşüklüğü zararlarını içerir. Faiz gelirleri, yabancı para çevirim kar ve zararları ve değer düşüklüğü kar veya zararda muhasebeleştirilir. Finansal tablo dışı bırakma sırasında oluşan kazanç veya kayıplar kar veya zararda muhasebeleştirilir.
Gerçeğe uygun değer değişimi kar veya zarara yansıtılarak ölçülen öz kaynak yatırımları	Kar veya zarara yansıtılan gerçeğe uygun değer üzerinden ölçülen sermaye yatırımlarının sonraki muhasebeleştirilmeleri gerçeğe uygun değer üzerinden yapılır. Faiz veya temettü gelirleri dahil olmak üzere net kazanç ve zararlar kar veya zararda muhasebeleştirilir.

ii. Yeniden sınıflandırma ve sonraki muhasebeleştirme (Devamı)

Türev olmayan finansal varlıklar

Grup kredi ve alacakları ile mevduatlarını oluşturdukları tarihte kayıtlarına almaktadır. Diğer bütün finansal varlıklar Grup’un ilgili finansal aracın sözleşmeye bağlı koşullarına taraf durumuna geldiği işlem tarihinde kayıtlara alınır. Türev olmayan finansal varlıklar krediler ve alacaklar, nakit ve nakit benzerleri ve finansal yatırımlardan oluşur.

ANEL ELEKTRİK PROJE TAAHHÜT VE TİCARET A.Ş. VE BAĞLI ORTAKLIKLARI**31 ARALIK 2019 TARİHİ İTİBARIYLA SONA EREN HESAP DÖNEMİNE AİT
KONSOLİDE FİNANSAL TABLOLARA İLİŞKİN DİPNOTLAR**

(Tüm tutarlar aksi belirtilmedikçe Türk Lirası “TL” olarak ifade edilmiştir.)

2. KONSOLİDE FİNANSAL TABLOLARIN SUNUMUNA İLİŞKİN ESASLAR (Devamı)**2.1. Sunuma İlişkin Temel Esaslar (Devamı)****Finansal araçlar (Devamı)***Krediler ve alacaklar*

Krediler ve alacaklar aktif piyasada kayıtlı olmayan, sabit veya değişken ödemeli finansal varlıklardır. Bu tür varlıklar başlangıçta gerçeğe uygun değerleri ile direk ilişkilendirilebilen işlem maliyetlerinin eklenmesiyle muhasebeleştirilir. İlk kayıtlara alınmalarını takiben krediler ve alacaklar gelecekteki anapara ve faiz nakit akışlarının etkin faiz oranları kullanılarak itfa edilmiş maliyetleri üzerinden değer düşüklükleri indirilerek gösterilmektedir. Krediler ve alacaklar genel olarak nakit ve nakit benzerleri, ticari ve diğer alacaklar ve ilişkili taraflardan alacaklardan oluşmaktadır. Ticari alacaklar, bir hasılat unsurunun tamamına veya bir kısmına ilişkin olarak finansal tablolara alınan müşterilerden olan alacaklardır. Diğer alacaklar ise, ticari alacaklar ile finansal yatırımlar dışında kalan alacaklardır.

Nakit ve nakit benzerleri

Nakit ve nakit benzerleri, gerçeğe uygun değerlerinde değişim riskinin çok az olduğu, nakit bakiyeler ve kısa süreli mevduat hesaplarından oluşur ve Grup tarafından kısa vadeli yükümlülüklerin finansmanı için kullanılır. Nakit ve nakit benzerleri, nakit ve banka mevduatlarını kapsar.

Finansal yükümlülükler: Sınıflama, sonraki muhasebeleştirme ve kazanç ve kayıplar

Finansal yükümlülükler itfa edilmiş maliyetlerinde ölçülenler veya gerçeğe uygun değer değişimi kar veya zarara yansıtılarak ölçülenler olarak sınıflanır. Ticari amaçla elde tutulan olarak sınıflandırılan finansal yükümlülükler ve ilk kayıtlara alınması sırasında bu şekilde tanımlananlar, gerçeğe uygun değer değişimi kar veya zarara yansıtılan olarak muhasebeleştirilir. Gerçeğe uygun değer değişimi kar veya zarara yansıtılan finansal yükümlülükler gerçeğe uygun değerlerinden ölçülürler ve net kazanç ve kayıplar, faiz giderleriyle birlikte kar veya zararda muhasebeleştirilir.

Türev olmayan finansal yükümlülükler

Grup, türev olmayan finansal yükümlülüklerini diğer finansal yükümlülükler kategorisine sınıflamaktadır. Bu tür finansal yükümlülükler, ilk olarak, gerçeğe uygun değerleri ile doğrudan ilişkilendirilebilen işlem maliyetlerinin çıkarılmasıyla muhasebeleştirilir. İlk kayıtlara alınmalarını takiben finansal yükümlülükler, gelecekteki anapara ve faiz nakit akışlarının etkin faiz oranları kullanılarak itfa edilmiş maliyetleri üzerinden gösterilmektedir. Diğer finansal yükümlülükler; ticari ve diğer borçlardan ve ilişkili taraflara borçlardan oluşmaktadır. Ticari borçlar, üçüncü kişilere tedarikçi sıfatları dolayısıyla oluşan borçlardır. Diğer borçlar, tedarikçi veya müşteri sıfatı taşımayan taraflarla olan işlemlerden kaynaklanan, ticari borçlar dışında kalan ve finansman faaliyetlerinden kaynaklanmayan borçlardır. Eğer bir finansal araç Grup'un bir parçası üzerinde nakit çıkışı, herhangi bir varlık çıkışı veya başka bir finansal araç çıkışına sebebiyet veriyorsa, bu finansal araç finansal yükümlülük olarak sınıflandırılır.

Finansal araç ancak aşağıdaki koşulları içeriyorsa, bir sermaye aracı olarak tanımlanabilir:

- Başka bir işletmeye nakit veya bir başka finansal varlık vermeyi öngören bir sözleşmeye dayalı yükümlülük taşımıyorsa veya işletmenin bir başka işletmeyle finansal araçlarını, işletmenin aleyhinde olacak şekilde karşılıklı olarak değiştirmesini öngören sözleşmeye dayalı yükümlülük taşımıyorsa,
- Finansal aracın, Grup'un sermaye araçları ile gerçekleşmesi veya gerçekleşecek olması durumunda, Grup'a çeşitli sayıda sermaye devrini gerektiren türev finansal araç tanımına girmeyen ya da Grup'un sabit miktardaki nakit değişimini veya sabit tutarda sermaye aracının değişimini içeren türev finansal araç olması durumunda

*iii. Finansal tablo dışı bırakma***Finansal varlıklar**

Grup, finansal varlıklarla ilgili sözleşme uyarınca meydana gelen nakit akışları ile ilgili hakları sona erdiğinde veya ilgili haklarını, bu finansal varlık ile ilgili bütün risk ve getirilerinin sahipliğini bir alım satım işlemiyle devrettiğinde söz konusu finansal varlığı kayıtlarından çıkarır. Grup tarafından devredilen finansal varlıkların yaratılan veya elde tutulan her türlü hak, ayrı bir varlık veya yükümlülük olarak muhasebeleştirilir.



ANEL ELEKTRİK PROJE TAAHHÜT VE TİCARET A.Ş. VE BAĞLI ORTAKLIKLARI

31 ARALIK 2019 TARİHİ İTİBARIYLA SONA EREN HESAP DÖNEMİNE AİT KONSOLİDE FİNANSAL TABLOLARA İLİŞKİN DİPNOTLAR

(Tüm tutarlar aksi belirtilmedikçe Türk Lirası “TL” olarak ifade edilmiştir.)

2. KONSOLİDE FİNANSAL TABLOLARIN SUNUMUNA İLİŞKİN ESASLAR (Devamı)

2.1. Sunuma İlişkin Temel Esaslar (Devamı)

Finansal araçlar (Devamı)

Finansal yükümlülükler

Sözleşmeye dayalı yükümlülüklerinin yerine getirildiği, iptal veya feshedildiği durumlarda; Grup, söz konusu finansal yükümlülüğü kayıtlarından çıkarır. Sözleşmeye bağlı hükümler değiştirildiğinde ve yeniden yapılandırılmış yükümlülüğün sözleşmeye bağlı nakit akışlarında önemli bir değişiklik söz konusuysa, Grup, finansal yükümlülüğü kayıtlardan çıkarır ve yeni bir finansal yükümlülük yeniden yapılandırılmış hükümlere göre, gerçeğe uygun değerinden kayıtlara alınır. Ortadan kalkan finansal yükümlülüğün defter değeri ile bu yükümlülüğe ilişkin olarak ödenen tutar (devredilen her türlü nakit dışı varlık veya üstlenilen her türlü yükümlülük de dâhil) arasındaki fark, kâr veya zarar olarak finansal tablolara alınır.

Finansal tablo dışı bırakma

Grup, finansal varlıklarla ilgili sözleşme uyarınca meydana gelen nakit akışları ile ilgili hakları sona erdiğinde veya ilgili haklarını, bu finansal varlık ile ilgili bütün risk ve getirilerinin sahipliğini bir alım satım işlemiyle devrettiğinde söz konusu finansal varlığı kayıtlarından çıkarır. Grup tarafından devredilen finansal varlıkların yaratılan veya elde tutulan her türlü hak, ayrı bir varlık veya yükümlülük olarak muhasebeleştirilir. Sözleşmeye dayalı yükümlülüklerinin yerine getirildiği, iptal veya feshedildiği durumlarda; Grup, söz konusu finansal yükümlülüğü kayıtlarından çıkarır.

iv. Netleme

Grup, finansal varlık ve yükümlülüklerini, sadece ve sadece, netleştirme için yasal bir hakkı olduğunda ve işlemi net bazda gerçekleştirmek veya varlığın gerçekleşmesi ile yükümlülüğün yerine getirilmesini eş zamanlı yapma niyetinin bulunması durumunda netleştirmekte ve net tutarı finansal tablolarında göstermektedir.

Değer düşüklüğü

Finansal araçlar ve sözleşmeye varlıkları

Grup aşağıda belirtilen kalemlerin beklenen kredi zararları için zarar karşılığını kayıtlara alır:

- İtfa edilen maliyetinden ölçülen finansal varlıklar;

Ticari alacaklar, diğer alacaklar, diğer varlıklar için zarar karşılıkları her zaman ömür boyu beklenen kredi zararlarına eşit bir tutardan ölçülür.

Bir finansal varlıktaki kredi riskinin, ilk defa finansal tablolara alınmasından bu yana önemli ölçüde artıp artmadığı belirlenirken ve beklenen kredi zararları tahmin edilirken, aşırı maliyet veya çabaya katlanılmadan elde edilebilen makul ve desteklenebilir bilgiler dikkate alınır. Bunlar, Grup'un geçmiş deneyimlerine ve bilinçli kredi değerlendirmelerine dayanan niteliksel ve sayısal bilgileri ve analizleri ve ileriye yönelik bilgileri içerir.

Finansal araçlar ve sözleşmeye varlıkları (Devamı)

Ömür boyu beklenen kredi zararları, bir finansal aracın beklenen ömrü boyunca gerçekleşmesi mümkün temerrüt hallerinin bir sonucudur. Beklenen kredi zararlarının ölçüleceği azami süre, Grup'un kredi riskine maruz kaldığı azami sözleşme süresidir.

Beklenen kredi zararlarının ölçümü

Beklenen kredi zararları, kredi zararlarının olasılıklarla ağırlıklandırılmış bir ölçüsüdür. Kredi zararları bütün nakit açıklarının şimdiki değeri olarak ölçülür. Beklenen kredi zararları finansal varlığın etkin faiz oranı kullanılarak indirgenirler.

ANEL ELEKTRİK PROJE TAAHHÜT VE TİCARET A.Ş. VE BAĞLI ORTAKLIKLARI**31 ARALIK 2019 TARİHİ İTİBARIYLA SONA EREN HESAP DÖNEMİNE AİT KONSOLİDE FİNANSAL TABLOLARA İLİŞKİN DİPNOTLAR**

(Tüm tutarlar aksi belirtilmedikçe Türk Lirası “TL” olarak ifade edilmiştir.)

2. KONSOLİDE FİNANSAL TABLOLARIN SUNUMUNA İLİŞKİN ESASLAR (Devamı)**2.1. Sunuma İlişkin Temel Esaslar (Devamı)****Finansal araçlar (Devamı)****Beklenen kredi zararlarının ölçümü (Devamı)**

Grup, ticari alacaklar, diğer alacaklar, diğer varlıklar için TFRS 9’da tanımlanan beklenen kredi zararlarını hesaplarken basitleştirilmiş yaklaşımı kullanır (TFRS 9 bütün ticari alacaklar için ömür boyu beklenen kredi zararlarının kullanılmasını gerektirmektedir). Beklenen kredi zararları geçmiş yıllara ait kredi zararı deneyimlerin dayanarak hesaplanmıştır.

Her bir grup kendi içinde borçların ödenmemesi durumu gibi benzer kredi riski özelliklerine göre bölümlere ayrılmıştır.

Geçmiş gerçekleşen kredi zararı deneyimi, geçmiş bilgilerin toplandığı dönemdeki ekonomik şartlarla, Grup’un alacakların beklenen ömrü boyunca gerçekleşeceğini düşündüğü ekonomik şartlar arasında farkı yansıtacak şekilde değiştirilir. Alacakların gelecekteki tahsilat performansı tahmin edilirken beklenen kredi zararları hesaplamalarında genel ekonomik şartlar dikkate alınır ve ileriye yönelik bilgiler dahil edilir.

Kredi-değer düşüklüğü bulunan finansal varlıklar

Grup, her raporlama döneminde itfa edilmiş maliyetinden ölçülen finansal varlıkların kredi-değer düşüklüğü olup olmadığını değerlendirir. Bir finansal varlığın gelecekteki tahmini nakit akışlarını olumsuz şekilde etkileyen bir veya daha fazla olay gerçekleştiğinde söz konusu finansal varlık kredi değer düşüklüğüne uğramıştır.

Değer düşüklüğünün finansal tablolarda gösterimi

İtfa edilmiş maliyetinden ölçülen finansal varlıkların zarar karşılıkları bu varlıkların brüt değerlerinden düşülür.

Standarttaki değişikliğin, grubun Finansal varlıkları ve Finansal Yükümlülükleri üzerinde önemli etkisi olmadığından konsolide finansal tablolarda listelenmemiştir.

Kayıttan düşme

Finansal varlıktan daha fazla bir nakit akışı geri kazanmaya yönelik makul bir beklenti bulunmaması durumunda, finansal varlığın brüt tutarı kayıtlardan düşülür. Bu durum, genel olarak Grup’un borçlunun kayıttan düşmeye konu tutarları geri ödeyebilecek yeterli nakit akışı yaratan gelir kaynaklarının ya da varlıklarının bulunmadığını belirlemesi durumunda oluşur. Ancak, kayıttan düşülen finansal varlıklar Grup’un vadesi geçen alacakların geri kazanılması için uyguladığı yaptırım aktivitelerine hala konu edilebilir. Finansal varlıklar, hiçbir geri kazanma beklentisi bulunmaması durumunda kayıtlardan düşülür (borçlunun Grup’la herhangi bir geri ödeme planı yapmaması gibi). Kayıtlardan çıkarılan ticari alacaklar, diğer alacaklar, diğer varlıklar ve sözleşme varlıkları için Grup alacağı geri kazanabilmek amacıyla yaptırım aktivitelerinde bulunmaya devam eder. Geri kazanım tutarları kar veya zararda muhasebeleştirilir.

Stoklar

İşin normal akışı içinde satılmak için elde tutulan, satılmak üzere üretilmekte olan ya da üretim sürecinde ya da hizmet sunumunda kullanılacak madde ve malzemeler şeklinde bulunan varlıkların gösterildiği kalemdir. Verilen sipariş avansları ilgili stok muhasebeleştirilinceye kadar diğer dönen varlıklar olarak sınıflandırılır.

Stoklar, maliyeti ve net gerçekleşebilir değerinin düşük olanı ile değerlendirilmektedir. Stokların maliyeti; tüm satın alma maliyetlerini, dönüştürme maliyetlerini ve stokların mevcut durumuna ve konumuna getirilmesi için katlanılan diğer maliyetleri içerir. Stokların dönüştürme maliyetleri; direk işçilik giderleri gibi, üretimle doğrudan ilişkili maliyetleri kapsar. Bu maliyetler ayrıca ilk madde ve malzemenin mamule dönüştürülmesinde katlanılan sabit ve değişken genel üretim giderlerinden sistematik bir şekilde dağıtılan tutarları da içerir.

**ANEL ELEKTRİK PROJE TAAHHÜT VE TİCARET A.Ş. VE BAĞLI ORTAKLIKLARI****31 ARALIK 2019 TARİHİ İTİBARIYLA SONA EREN HESAP DÖNEMİNE AİT
KONSOLİDE FİNANSAL TABLOLARA İLİŞKİN DİPNOTLAR**

(Tüm tutarlar aksi belirtilmedikçe Türk Lirası “TL” olarak ifade edilmiştir.)

2. KONSOLİDE FİNANSAL TABLOLARIN SUNUMUNA İLİŞKİN ESASLAR (Devamı)**2.1. Sunuma İlişkin Temel Esaslar (Devamı)****Stoklar (Devamı)**

Net gerçekleştirilebilir değer, olağan ticari faaliyet içerisinde oluşan tahmini satış fiyatından tahmini tamamlanma maliyeti ve satışı gerçekleştirmek için yüklenilmesi gereken tahmini maliyetlerin toplamının indirilmesiyle elde edilir. Stoklar finansal tablolarda, kullanımları veya satış sonucu elde edilmesi beklenen 2. tutardan daha yüksek bir bedelle izlenemez. Stokların net gerçekleştirilebilir değeri maliyetinin altına düştüğünde, stoklar net gerçekleştirilebilir değerine indirgenir ve değer düşüklüğünün olduğu yılda gelir tablosuna gider olarak yansıtılır. Daha önce stokların net gerçekleştirilebilir değere indirgenmesine neden olan koşulların geçerliliğini kaybetmesi veya değişen ekonomik koşullar nedeniyle net gerçekleştirilebilir değerinde artış olduğu kanıtlandığı durumlarda, ayrılan değer düşüklüğü karşılığı iptal edilir. İptal edilen tutar önceden ayrılan değer düşüklüğü tutarı ile sınırlıdır (Dipnot 10).

Grup, stokların maliyetinin hesaplanmasında hareketli ortalama maliyet yöntemini kullanmaktadır.

Maddi Duran Varlıklar

Grup'un, mal ve hizmet üretimi veya arzında kullanılmak üzere, başkalarına kiraya verilmek (gayrimenkuller dışındaki duran varlıklar için) veya idari amaçlar çerçevesinde kullanılmak üzere elde tutulan ve bir dönemden fazla kullanımı öngörülen fiziki kalemleri maliyet modeli çerçevesinde, maliyet değerleriyle ifade edilmektedir.

Maddi duran varlığın maliyet değeri; alış fiyatı, ithalat vergileri ve geri iadesi mümkün olmayan vergiler, maddi duran varlığı kullanıma hazır hale getirmek için yapılan masraflardan oluşmaktadır. Maddi duran varlığın kullanımına başladıktan sonra oluşan tamir ve bakım gibi harcamalar, oluştuğu dönemde gider olarak gelir tablosunda raporlanmaktadır. Yapılan harcamalar ilgili maddi duran varlığa gelecekteki kullanımında ekonomik bir değer artışı sağlıyorsa bu harcamalar varlığın maliyetine eklenmektedir.

Özel maliyetler, kiralanan gayrimenkul için yapılan harcamaları kapsamaktadır ve faydalı ömrün kira sözleşmesinin süresinden uzun olduğu hallerde kira süresi boyunca, kısa olduğu durumlarda faydalı ömürleri üzerinden amortismanına tabi tutulur.

Amortisman, maddi duran varlıkların kullanıma hazır olduğu tarihten itibaren ayrılır. İlgili varlıkların atıl durumda buldukları dönemde de amortisman ayrılmaya devam edilir.

Ekonomik ömür ve amortisman metodu düzenli olarak gözden geçirilmekte, buna bağlı olarak metodun ve amortisman süresinin ilgili varlıktan edinilecek ekonomik faydaları ile paralel olup olmadığına bakılmaktadır ve gerektiğinde düzeltme işlemi yapılmaktadır (Dipnot 15).

Maliyet Yöntemi

Maddi duran varlıklar, maliyet değerlerinden birikmiş amortisman ve birikmiş değer düşüklükleri düşüldükten sonraki tutar üzerinden gösterilirler.

Kiralama veya idari amaçlı ya da halihazırda belirlenmemiş olan diğer amaçlar doğrultusunda inşa edilme aşamasındaki varlıklar, maliyet değerlerinden varsa değer düşüklüğü kaybı düşülerek gösterilirler. Maliyete yasal harçlar da dahil edilir. Bu tür varlıklar, diğer sabit varlıklar için kullanılan amortisman yönteminde olduğu gibi, kullanıma hazır olduklarında amortismanına tabi tutulurlar.

Arazi ve yapılmakta olan yatırımlar dışında, maddi duran varlıkların maliyet tutarları, beklenen faydalı ömürlerine göre doğrusal amortisman yöntemi kullanılarak amortismanına tabi tutulur. Beklenen faydalı ömür, kalıntı değer ve amortisman yöntemi, tahminlerde ortaya çıkan değişikliklerin olası etkileri için her yıl gözden geçirilir ve tahminlerde bir değişiklik varsa ileriye dönük olarak muhasebeleştirilir.

Maddi duran varlıkların elden çıkarılması ya da bir maddi duran varlığın hizmetten alınması sonucu oluşan kazanç veya kayıp satış hasılatı ile varlığın defter değeri arasındaki fark olarak belirlenir ve gelir tablosuna dahil edilir.

ANEL ELEKTRİK PROJE TAAHHÜT VE TİCARET A.Ş. VE BAĞLI ORTAKLIKLARI**31 ARALIK 2019 TARİHİ İTİBARIYLA SONA EREN HESAP DÖNEMİNE AİT
KONSOLİDE FİNANSAL TABLOLARA İLİŞKİN DİPNOTLAR**

(Tüm tutarlar aksi belirtilmedikçe Türk Lirası “TL” olarak ifade edilmiştir.)

2. KONSOLİDE FİNANSAL TABLOLARIN SUNUMUNA İLİŞKİN ESASLAR (Devamı)**2.1. Sunuma İlişkin Temel Esaslar (Devamı)****Maddi Olmayan Duran Varlıklar***Satın alınan maddi olmayan duran varlıklar*

Satın alınan maddi olmayan duran varlıklar, maliyet değerlerinden birikmiş itfa payları ve birikmiş değer düşüklükleri düşüldükten sonraki tutarıyla gösterilirler. Bu varlıklar beklenen faydalı ömürlerine göre doğrusal amortisman yöntemi kullanılarak itfa edilir. Beklenen faydalı ömür ve amortisman yöntemi, tahminlerde ortaya çıkan değişikliklerin olası etkilerini tespit etmek amacıyla her yıl gözden geçirilir ve tahminlerdeki değişiklikler ileriye dönük olarak muhasebeleştirilir.

Bilgisayar yazılımı

Satın alınan bilgisayar yazılımları, satın alımı sırasında ve satın almadan kullanıma hazır olana kadar geçen sürede oluşan maliyetler üzerinden aktifleştirilir.

Maddi olmayan varlıkların finansal tablo dışı bırakılması

Bir maddi olmayan duran varlık elden çıkarıldığında veya kullanımı ya da satışından, gelecekte ekonomik yarar elde edilmesinin beklenmemesi durumunda finansal durum tablosu (bilanço) dışı bırakılır. Bir maddi olmayan duran varlığın finansal durum tablosu (bilanço) dışı bırakılmasından kaynaklanan kâr ya da zarar, varsa, varlıkların elden çıkarılmasından sağlanan net tahsilatlar ile defter değerleri arasındaki fark olarak hesaplanır. Bu fark, ilgili varlık finansal durum tablosu (bilanço) dışına alındığı zaman kâr veya zararda muhasebeleştirilir.

Varlıklarda Değer Düşüklüğü

Şerefiye gibi sınırsız ömrü olan varlıklar itfaya tabi tutulmazlar. Bu varlıklar için her yıl değer düşüklüğü testi uygulanır. İtfaya tabi olan varlıklar için ise defter değerinin geri kazanılmasının mümkün olmadığı durum ya da olayların ortaya çıkması halinde değer düşüklüğü testi uygulanır. Varlığın defter değerinin geri kazanılabilir tutarını aşması durumunda değer düşüklüğü karşılığı kaydedilir. Geri kazanılabilir tutar, satış maliyetleri düşüldükten sonra elde edilen gerçeğe uygun değer veya kullanımdaki değer büyük olanıdır. Değer düşüklüğünün değerlendirilmesi için varlıklar ayrı tanımlanabilir nakit akımlarının olduğu en düşük seviyede gruplanır (nakit üreten birimler). Şerefiye haricinde değer düşüklüğüne tabi olan finansal olmayan varlıklar her raporlama tarihinde değer düşüklüğünün olası iptali için gözden geçirilir.

Kiralamalar**Finansal Kiralama**

- Grup - kiracı olarak

Grup'un esas olarak mülkiyetin tüm risk ve getirilerini üstüne aldığı maddi duran varlık kiralaması, finansal kiralama şeklinde sınıflandırılır. Finansal kiralamalar, kiralama döneminin başlangıcında finansal kiralama konusu sabit kıymetin rayiç değeri ile kira ödemelerinin bugünkü değerinden düşük olanını esas almak suretiyle maddi duran varlıklara dâhil edilmektedir. Kiralamadan doğan finansman maliyetleri kiralama süresi boyunca sabit bir faiz oranı oluşturacak şekilde kira dönemine yayılmaktadır. Ayrıca, finansal kiralama konusu sabit kıymetler faydalı ömürleri esas alınmak suretiyle amortismanına tabi tutulmaktadır. Finansal kiralama konusu sabit kıymetlerin değerinde bir azalma tespit edilirse değer düşüklüğü karşılığı ayrılır. Finansal kiralama borçları ile ilgili faiz ve kur farkı giderleri kar veya zarar tablosuna yansıtılmaktadır. Kira ödemeleri finansal kiralama borçlarından düşülür.

Faaliyet Kiralaması

- Grup - kiracı olarak

Mülkiyete ait risk ve getirilerin önemli bir kısmının kiralayana ait olduğu kiralama işlemi, faaliyet kiralaması olarak sınıflandırılır. Faaliyet kiralaları olarak (kiralayandan alınan teşvikler düşüldükten sonra) yapılan ödemeler, kira dönemi boyunca doğrusal yöntem ile konsolide kar veya zarar tablosuna gider olarak kaydedilir.

**ANEL ELEKTRİK PROJE TAAHHÜT VE TİCARET A.Ş. VE BAĞLI ORTAKLIKLARI****31 ARALIK 2019 TARİHİ İTİBARIYLA SONA EREN HESAP DÖNEMİNE AİT KONSOLİDE FİNANSAL TABLOLARA İLİŞKİN DİPNOTLAR**

(Tüm tutarlar aksi belirtilmedikçe Türk Lirası “TL” olarak ifade edilmiştir.)

2. KONSOLİDE FİNANSAL TABLOLARIN SUNUMUNA İLİŞKİN ESASLAR (Devamı)**2.1. Sunuma İlişkin Temel Esaslar (Devamı)****Kiralamalar (Devamı)*****Bir sözleşmenin kiralama işlemi içerip içermediğini belirlenmesi***

Grup, bir sözleşmenin kiralama sözleşmesi olup olmadığını ya da bir kiralama işlemi içerip içermediğini sözleşmenin başlangıcında belirler. Bir işlemin “kiralama” olması için aşağıdaki iki koşulun sağlanmış olması gerekmektedir:

- Sözleşmenin yerine getirilmesinin belirli bir varlığın kullanımına bağlı olması; ve
- Sözleşmede belirtilen varlığın kullanımında kontrol hakkının verilmesi.

Anlaşmanın başlangıcında veya yeniden değerlendirilmesinde Grup, ödemeleri ve böyle bir anlaşmanın gerektirdiği diğer unsurları kiralama işlemleri için ve ilgili gerçeğe uygun değerleri temel alınmış diğer öğeler için ayırmaktadır. Eğer Grup bir finansal kiralama işlemi için ödemeleri güvenilir bir şekilde ayıramadığına karar verirse, sözleşmeye konu varlığın gerçeğe uygun değerine eşit tutarda bir varlık ve bir yükümlülük kaydedilir.

Daha sonra yükümlülük ödemeler gerçekleştikçe azalmakta ve yükümlülüğe ilişkin finansman gideri Grup’un alternatif borçlanma oranı kullanılarak muhasebeleştirilmektedir.

Satış ve geri kiralama işleminin finansal kiralama ile sonuçlanması durumunda, satış gelirlerinin defter değerinin üzerindeki kısmı satıcı-kiraya veren tarafından hemen gelir olarak muhasebeleştirilmez. Bunun yerine, söz konusu gelir ertelenir ve kiralama süresi boyunca itfa edilerek kar veya zararda kayıtlara alınır.

Borçlanma Maliyetleri

Kullanıma ve satışa hazır hale getirilmesi önemli ölçüde zaman isteyen varlıklar (özellikli varlıklar) söz konusu olduğunda, satın alınması, yapımı veya üretimi ile doğrudan ilişkilendirilen borçlanma maliyetleri, ilgili varlık kullanıma veya satışa hazır hale getirilene kadar varlığın maliyetine dahil edilmektedir. Diğer tüm borçlanma maliyetleri, oluştukları dönemde gider olarak muhasebeleştirilmektedir.

İlişkili Taraflar

Grup’un ilişkili tarafları, hissedarlık, sözleşmeye dayalı hak, aile ilişkisi veya benzeri yollarla karşı tarafı doğrudan ya da dolaylı bir şekilde kontrol edebilen veya önemli derecede etkileyebilen kuruluşları kapsamaktadır. Ekteki konsolide finansal tablolarda Grup’un hissedarları ve bu hissedarlar tarafından sahip olunan şirketlerle, bunların kilit yönetici personeli ve ilişkili oldukları bilinen diğer şirketler, ilişkili taraflar olarak tanımlanmıştır.

Aşağıdaki kriterlerden birinin varlığında, taraf Grup ile ilişkili sayılır:

- i) Söz konusu tarafın, doğrudan ya da dolaylı olarak bir veya birden fazla aracı yoluyla:
 - Grup’u kontrol etmesi, Grup tarafından kontrol edilmesi ya da
 - Grup ile ortak kontrol altında bulunması (ana ortaklıklar, bağlı ortaklıklar ve aynı iş dalındaki bağlı ortaklıklar dahil olmak üzere);
 - Grup üzerinde önemli etkisinin olmasını sağlayacak payının olması; veya Grup üzerinde ortak kontrole sahip olması;
- ii) Tarafın, Grup’un bir iştiraki olması;
- iii) Tarafın, Grup’un ortak girişimci olduğu bir iş ortaklığı olması;
- iv) Tarafın, Grup’un veya ana ortaklığının kilit yönetici personelinin bir üyesi olması;

ANEL ELEKTRİK PROJE TAAHHÜT VE TİCARET A.Ş. VE BAĞLI ORTAKLIKLARI**31 ARALIK 2019 TARİHİ İTİBARIYLA SONA EREN HESAP DÖNEMİNE AİT
KONSOLİDE FİNANSAL TABLOLARA İLİŞKİN DİPNOTLAR**
(Tüm tutarlar aksi belirtilmedikçe Türk Lirası “TL” olarak ifade edilmiştir.)**2. KONSOLİDE FİNANSAL TABLOLARIN SUNUMUNA İLİŞKİN ESASLAR (Devamı)****2.1. Sunuma İlişkin Temel Esaslar (Devamı)****İlişkili Taraflar (Devamı)**

- v) Tarafın, (i) ya da (iv) maddelerinde bahsedilen herhangi bir bireyin yakın bir aile üyesi olması;
- vi) Tarafın; kontrol edilen, ortak kontrol edilen ya da önemli etki altında veya (iv) ya da (v) maddelerinde bahsedilen herhangi bir bireyin doğrudan ya da dolaylı olarak önemli oy hakkına sahip olduğu bir işletme olması; veya
- vii) Tarafın, işletmenin ya da işletme ile ilişkili taraf olan bir işletmenin çalışanlarına işten ayrılma sonrasında sağlanan fayda planları olması gerekir.

İlişkili taraflarla yapılan işlem, ilişkili taraflar arasında kaynaklarının, hizmetlerin ya da yükümlülüklerin bir bedel karşılığı olup olmadığına bakılmaksızın transferidir (Dipnot 30).

Finansal Araçlar*i. Muhasebeleştirme ve ilk ölçüm*

Ticari alacaklar finansal tablolara ilk defa oluştukları zaman alınır. Diğer tüm finansal varlıklar ve finansal yükümlülükler, Grup finansal araca ilişkin sözleşme hükümlerine taraf olduğunda muhasebeleştirilir.

Önemli bir finansman bileşeni içeren ticari alacaklar dışındaki bir finansal varlık veya finansal yükümlülük ilk defa finansal tablolara alınırken gerçeğe uygun değerinden ölçülür ve gerçeğe uygun değer değişimleri kâr veya zarara yansıtılanlar dışındaki kalemlerin edinimiyle veya ihracıyla doğrudan ilişkilendirilebilen işlem maliyetleri de gerçeğe uygun değere ilave edilir.

*ii. Yeniden sınıflandırma ve sonraki muhasebeleştirme***Finansal varlıklar -**

İlk kayıtlara alınırken finansal varlıklar, itfa edilmiş maliyetinden ölçülen, gerçeğe uygun değer değişimi diğer kapsamlı gelire yansıtılarak ölçülen (“FVOCI”) - özkaynak yatırımları ve gerçeğe uygun değer değişimi kar veya zarara yansıtılarak ölçülen (“FVTPL”) olarak sınıflandırılırlar.

Grup’un finansal varlıkların yönetiminde kullandığı iş modelinin değiştiği durumlar hariç, finansal varlıklar ilk muhasebeleştirilmelerinden sonra yeniden sınıflanmazlar; iş modeli değişikliği durumunda ise, değişikliğin akabinde takip eden raporlama döneminin ilk gününde finansal varlıklar yeniden sınıflanırlar.

Bir finansal varlık, aşağıda belirtilen koşulların her iki şartı birden sağlaması durumunda ve gerçeğe uygun değer değişimi kar ya da zarara yansıtılan finansal varlık kategorisinde tanımlanmamışsa, itfa edilmiş maliyeti üzerinden ölçülür:

- Finansal varlığın, sözleşmeye bağlı nakit akışlarının tahsil edilmesini amaçlayan bir iş modeli kapsamında elde tutulması,
- Finansal varlığa ilişkin sözleşme şartlarının, belirli tarihlerde sadece anapara ve anapara bakiyesinden kaynaklanan faiz ödemelerini içeren nakit akışlarına yol açması.

*iii. Finansal tablo dışı bırakma***Finansal tablo dışı bırakma****Finansal varlıklar**

Grup, finansal varlıklarla ilgili sözleşme uyarınca meydana gelen nakit akışları ile ilgili hakları sona erdiğinde veya ilgili haklarını, bu finansal varlık ile ilgili bütün risk ve getirilerinin sahipliğini bir alım satım işlemiyle devrettiğinde söz konusu finansal varlığı kayıtlarından çıkarır. Grup tarafından devredilen finansal varlıkların yaratılan veya elde tutulan her türlü hak, ayrı bir varlık veya yükümlülük olarak muhasebeleştirilir.



ANEL ELEKTRİK PROJE TAAHHÜT VE TİCARET A.Ş. VE BAĞLI ORTAKLIKLARI

31 ARALIK 2019 TARİHİ İTİBARIYLA SONA EREN HESAP DÖNEMİNE AİT KONSOLİDE FİNANSAL TABLOLARA İLİŞKİN DİPNOTLAR

(Tüm tutarlar aksi belirtilmedikçe Türk Lirası “TL” olarak ifade edilmiştir.)

2. KONSOLİDE FİNANSAL TABLOLARIN SUNUMUNA İLİŞKİN ESASLAR (Devamı)

2.1. Sunuma İlişkin Temel Esaslar (Devamı)

Finansal Araçlar (Devamı)

Finansal yükümlülükler

Sözleşmeye dayalı yükümlülüklerinin yerine getirildiği, iptal veya feshedildiği durumlarda; Grup, söz konusu finansal yükümlülüğü kayıtlarından çıkarır. Sözleşmeye bağlı hükümler değiştirildiğinde ve yeniden yapılandırılmış yükümlülüğün sözleşmeye bağlı nakit akışlarında önemli bir değişiklik söz konusuysa, Grup, finansal yükümlülüğü kayıtlardan çıkarır ve yeni bir finansal yükümlülük yeniden yapılandırılmış hükümlere göre, gerçeğe uygun değerinden kayıtlara alınır.

Ortadan kalkan finansal yükümlülüğün defter değeri ile bu yükümlülüğe ilişkin olarak ödenen tutar (devredilen her türlü nakit dışı varlık veya üstlenilen her türlü yükümlülük de dâhil) arasındaki fark, kâr veya zarar olarak finansal tablolara alınır.

iv. *Netleme*

Grup, finansal varlık ve yükümlülüklerini, sadece ve sadece, netleştirme için yasal bir hakkı olduğunda ve işlemi net bazda gerçekleştirmek veya varlığın gerçekleşmesi ile yükümlülüğün yerine getirilmesini eş zamanlı yapma niyetinin bulunması durumunda netleştirmekte ve net tutarı finansal tablolarında göstermektedir.

v. *Değer düşüklüğü*

Finansal araçlar ve sözleşmeye varlıkları

Grup aşağıda belirtilenler kalemlerin beklenen kredi zararları için zarar karşılığını kayıtlara alır:

- itfa edilen maliyetinden ölçülen finansal varlıklar;
- sözleşme varlıkları (TFRS 15’de tanımlanan şekliyle).

TFRS 9 kapsamında, zarar karşılıkları aşağıdaki esasların herhangi biri ile ölçülür:

- Finansal aracın beklenen ömrü boyunca gerçekleşmesi muhtemel tüm temerrüt durumlarından kaynaklanan beklenen kredi zararlarıdır; ve
- Raporlama tarihinden sonraki 12 ay içinde finansal araca ilişkin gerçekleşmesi muhtemel temerrüt durumlarından kaynaklanan beklenen kredi zararlarını temsil eden kısmıdır.

Grup, zarar karşılığı 12 aylık beklenen kredi zararlarından ölçülen aşağıdaki kalemler dışında kalanlar için zarar karşılığı ömür boyu beklenen kredi zararlarına eşit bir tutardan ölçülür:

- ilk defa finansal tablolara alınmasından bu yana kredi riski önemli ölçüde artmayan banka bakiyeleri.

Ticari alacaklar, diğer alacaklar, diğer varlıklar ve sözleşme varlıkları için zarar karşılıkları her zaman ömür boyu beklenen kredi zararlarına eşit bir tutardan ölçülür.

Bir finansal varlıktaki kredi riskinin, ilk defa finansal tablolara alınmasından bu yana önemli ölçüde artıp artmadığı belirlenirken ve beklenen kredi zararları tahmin edilirken, aşırı maliyet veya çabaya katlanılmadan elde edilebilen makul ve desteklenebilir bilgiler dikkate alınır. Bunlar, Grup’un geçmiş deneyimlerine ve bilinçli kredi değerlendirmelerine dayanan niteliksel ve sayısal bilgileri ve analizleri ve ileriye yönelik bilgileri içerir.

Beklenen kredi zararlarının ölçümü

Beklenen kredi zararları, kredi zararlarının olasılıklarla ağırlıklandırılmış bir ölçüsüdür. Kredi zararları bütün nakit açıklarının şimdiki değeri olarak ölçülür.

ANEL ELEKTRİK PROJE TAAHHÜT VE TİCARET A.Ş. VE BAĞLI ORTAKLIKLARI**31 ARALIK 2019 TARİHİ İTİBARIYLA SONA EREN HESAP DÖNEMİNE AİT
KONSOLİDE FİNANSAL TABLOLARA İLİŞKİN DİPNOTLAR**

(Tüm tutarlar aksi belirtilmedikçe Türk Lirası “TL” olarak ifade edilmiştir.)

2. KONSOLİDE FİNANSAL TABLOLARIN SUNUMUNA İLİŞKİN ESASLAR (Devamı)**2.1. Sunuma İlişkin Temel Esaslar (Devamı)****Finansal Araçlar (Devamı)**

Beklenen kredi zararları finansal varlığın etkin faiz oranı kullanılarak indirgenirler.

Grup, ticari alacaklar, diğer alacaklar, diğer varlıklar ve sözleşme varlıkları için TFRS 9’da tanımlanan beklenen kredi zararlarını hesaplarırken basitleştirilmiş yaklaşımı kullanır (TFRS 9 bütün ticari alacaklar için ömür boyu beklenen kredi zararlarının kullanılmasını gerektirmektedir). Grup beklenen kredi zararlarını bireysel, kurumsal, kamu ve toptan müşteriler için ayrı ayrı hesaplar. Beklenen kredi zararları geçmiş yıllara ait kredi zararı deneyimlerin dayanarak hesaplanmıştır.

Her bir grup kendi içinde borçların ödenmemesi durumu gibi benzer kredi riski özelliklerine göre bölümlere ayrılmıştır.

Geçmiş gerçekleşen kredi zararı deneyimi, geçmiş bilgilerin toplandığı dönemdeki ekonomik şartlarla, Grup’un alacakların beklenen ömrü boyunca gerçekleşeceğini düşündüğü ekonomik şartlar arasında farkı yansıtacak şekilde değiştirilir. Alacakların gelecekteki tahsilat performansı tahmin edilirken beklenen kredi zararları hesaplamalarında genel ekonomik şartlar dikkate alınır ve ileriye yönelik bilgiler dahil edilir.

Kredi-değer düşüklüğü bulunan finansal varlıklar

Grup, her raporlama döneminde itfa edilmiş maliyetinden ölçülen finansal varlıkların kredi-değer düşüklüğü olup olmadığını değerlendirir. Bir finansal varlığın gelecekteki tahmini nakit akışlarını olumsuz şekilde etkileyen bir veya daha fazla olay gerçekleştiğinde söz konusu finansal varlık kredi-değer düşüklüğüne uğramıştır.

Değer düşüklüğünün finansal tablolarda gösterimi

İtfa edilmiş maliyetinden ölçülen finansal varlıkların zarar karşılıkları bu varlıkların brüt değerlerinden düşülür.

Kayıttan düşme

Finansal varlıktan daha fazla bir nakit akışı geri kazanmaya yönelik makul bir beklenti bulunmaması durumunda, finansal varlığın brüt tutarı kayıtlardan düşülür. Bu durum, genel olarak Grup’un borçlunun kayıttan düşmeye konu tutarları geri ödeyebilecek yeterli nakit akışı yaratan gelir kaynaklarının ya da varlıklarının bulunmadığını belirlemesi durumunda oluşur. Ancak, kayıttan düşülen finansal varlıklar Grup’un vadesi geçen alacakların geri kazanılması için uyguladığı yaptırım aktivitelerine hala konu edilebilir.

Finansal varlıklar, hiçbir geri kazanma beklentisi bulunmaması durumunda kayıtlardan düşülür (borçlunun Grup’la herhangi bir geri ödeme planı yapmaması gibi). Kayıtlardan çıkarılan ticari alacaklar, diğer alacaklar, diğer varlıklar ve sözleşme varlıkları için Grup alacağı geri kazanabilmek amacıyla yaptırım aktivitelerinde bulunmaya devam eder. Geri kazanım tutarları kar veya zararda muhasebeleştirilir.

Finansal varlıklar

Gerçeğe uygun değer farkı kâr veya zarara yansıtılan finansal varlık olarak sınıflanan ve gerçeğe uygun değerinden kayıtlara alınanlar haricindeki finansal varlıklar, gerçeğe uygun piyasa değeri ile alım işlemiyle doğrudan ilişkilendirilebilen harcamaların toplam tutarı üzerinden muhasebeleştirilir. Yatırım araçlarının ilgili piyasa tarafından belirlenen süreye uygun olarak teslimatı koşulunu taşıyan bir kontrata bağlı olan finansal varlıkların alımı veya satışı sonucunda ilgili varlıklar, işlem tarihinde kayıtlara alınır veya kayıtlardan çıkarılır.

Finansal varlıklar “gerçeğe uygun değer farkı kâr veya zarara yansıtılan finansal varlıklar”, “vadesine kadar elde tutulacak yatırımlar”, “satılmaya hazır finansal varlıklar” ve “kredi ve alacaklar” olarak sınıflandırılır. Sınıflandırma, finansal varlığın elde edilme amacına ve özelliğine bağlı olarak, ilk kayda alma sırasında belirlenmektedir. Grup’un “vadesine kadar elde tutulacak yatırımları” bulunmamaktadır.



ANEL ELEKTRİK PROJE TAAHHÜT VE TİCARET A.Ş. VE BAĞLI ORTAKLIKLARI

31 ARALIK 2019 TARİHİ İTİBARIYLA SONA EREN HESAP DÖNEMİNE AİT KONSOLİDE FİNANSAL TABLOLARA İLİŞKİN DİPNOTLAR

(Tüm tutarlar aksi belirtilmedikçe Türk Lirası “TL” olarak ifade edilmiştir.)

2. KONSOLİDE FİNANSAL TABLOLARIN SUNUMUNA İLİŞKİN ESASLAR (Devamı)

2.1. Sunuma İlişkin Temel Esaslar (Devamı)

Finansal Araçlar (Devamı)

Etkin faiz yöntemi

Etkin faiz yöntemi, finansal varlığın itfa edilmiş maliyet ile değerlendirilmesi ve ilgili faiz gelirinin ilişkili olduğu döneme dağıtılması yöntemidir. Etkin faiz oranı; finansal aracın beklenen ömrü boyunca veya uygun olması durumunda daha kısa bir zaman dilimi süresince tahsil edilecek tahmini nakit toplamının, ilgili finansal varlığın tam olarak net bugünkü değerine indirgeyen orandır.

Gerçeğe uygun değer farkı kâr veya zarara yansıtılan finansal varlıklar dışında sınıflandırılan finansal varlıklar ile ilgili gelirler etkin faiz yöntemi kullanmak suretiyle hesaplanmaktadır.

Gerçeğe uygun değer farkı kâr veya zarara yansıtılan finansal varlıklar

Gerçeğe uygun değer farkı gelir tablosuna yansıtılan finansal varlıklar; alım-satım amacıyla elde tutulan finansal varlıklardır. Bir finansal varlık kısa vadede elden çıkarılması amacıyla edinildiği zaman söz konusu kategoride sınıflandırılır. Finansal riske karşı etkili bir koruma aracı olarak belirlenmemiş olan türev ürünleri teşkil eden bahse konu finansal varlıklar da gerçeğe uygun değer farkı kâr veya zarara yansıtılan finansal varlıklar olarak sınıflandırılır.

Satılmaya hazır finansal varlıklar

Grup tarafından elde tutulan ve aktif bir piyasada işlem gören borsaya kote özkaynak araçları ile bazı borçlanma senetleri satılmaya hazır finansal varlıklar olarak sınıflandırılır ve gerçeğe uygun değerleriyle gösterilir. Grup’un aktif bir piyasada işlem görmeyen ve borsaya kote olmayan fakat satılmaya hazır finansal varlık olarak sınıflanan özkaynak araçları bulunmakta ve gerçeğe uygun değerleri güvenilir olarak ölçülemeyeceği için maliyet değerleriyle gösterilmektedir.

Gelir tablosuna kaydedilen değer düşüklükleri, etkin faiz yöntemi kullanılarak hesaplanan faiz ve parasal varlıklarla ilgili kur farkı kar/zarar tutarı haricindeki, gerçeğe uygun değerdeki değişikliklerden kaynaklanan kazanç ve zararlar diğer kapsamlı gelir içinde muhasebeleştirilir ve finansal varlıklar değer artış fonunda biriktirilir. Yatırımın elden çıkarılması ya da değer düşüklüğüne uğraması durumunda, finansal varlıklar değer artış fonunda biriken toplam kar/zarar, gelir tablosuna sınıflandırılır.

Satılmaya hazır özkaynak araçlarına ilişkin temettüler Grup’un temettü alma hakkının olduğu durumlarda gelir tablosunda muhasebeleştirilmektedir.

Krediler ve alacaklar

Sabit ve belirlenebilir ödemeleri olan, piyasada işlem görmeyen ticari ve diğer alacaklar ve krediler bu kategoride sınıflandırılır. Krediler ve alacaklar etkin faiz yöntemi kullanılarak iskonto edilmiş maliyeti üzerinden değer düşüklüğü düşülerek gösterilir.

Finansal varlıklarda değer düşüklüğü

Gerçeğe uygun değer farkı kâr veya zarara yansıtılan finansal varlıklar dışındaki finansal varlık veya finansal varlık grupları, her bilanço tarihinde değer düşüklüğüne uğradıklarına ilişkin göstergelerin bulunup bulunmadığına dair değerlendirmeye tabi tutulur. Finansal varlığın ilk muhasebeleştirilmesinden sonra bir veya birden fazla olayın meydana gelmesi ve söz konusu olayın ilgili finansal varlık veya varlık grubunun güvenilir bir biçimde tahmin edilebilen gelecekteki nakit akımları üzerindeki olumsuz etkisi sonucunda ilgili finansal varlığın değer düşüklüğüne uğradığına ilişkin tarafsız bir göstergenin bulunması durumunda değer düşüklüğü zararı oluşur. İtfa edilmiş değerinden gösterilen finansal varlıklar için değer düşüklüğü tutarı gelecekte beklenen tahmini nakit akımlarının finansal varlığın etkin faiz oranı üzerinden iskonto edilerek hesaplanan bugünkü değeri ile defter değeri arasındaki farktır.

ANEL ELEKTRİK PROJE TAAHHÜT VE TİCARET A.Ş. VE BAĞLI ORTAKLIKLARI**31 ARALIK 2019 TARİHİ İTİBARIYLA SONA EREN HESAP DÖNEMİNE AİT
KONSOLİDE FİNANSAL TABLOLARA İLİŞKİN DİPNOTLAR**

(Tüm tutarlar aksi belirtilmedikçe Türk Lirası “TL” olarak ifade edilmiştir.)

2. KONSOLİDE FİNANSAL TABLOLARIN SUNUMUNA İLİŞKİN ESASLAR (Devamı)**2.1. Sunuma İlişkin Temel Esaslar (Devamı)****Finansal Araçlar (Devamı)**

Bir karşılık hesabının kullanılması yoluyla defter değerinin azaltıldığı ticari alacaklar haricinde, bütün finansal varlıklarda, değer düşüklüğü doğrudan ilgili finansal varlığın kayıtlı değerinden düşülür. Ticari alacağın tahsil edilememesi durumunda söz konusu tutar karşılık hesabından düşülerek silinir. Karşılık hesabındaki değişimler gelir tablosunda muhasebeleştirilir.

Satılmaya hazır özkaynak araçları haricinde, değer düşüklüğü zararı sonraki dönemde azalırsa ve azalış değer düşüklüğü zararının muhasebeleştirilmesi sonrasında meydana gelen bir olayla ilişkilendirilebiliyorsa, önceden muhasebeleştirilen değer düşüklüğü zararı, değer düşüklüğünün iptal edileceği tarihte yatırımın değer düşüklüğü hiçbir zaman muhasebeleştirilmemiş olması durumunda ulaşacağı itfa edilmiş maliyet tutarını aşmayacak şekilde gelir tablosunda iptal edilir.

Finansal varlıklarda değer düşüklüğü (Devamı)

Satılmaya hazır özkaynak araçlarının gerçeğe uygun değerinde değer düşüklüğü sonrasında meydana gelen artış, doğrudan özkaynaklarda muhasebeleştirilir.

Nakit ve nakit benzerleri

Nakit ve nakit benzeri kalemleri, nakit para, vadesiz mevduat ve satın alım tarihinden itibaren vadeleri 3 ay veya 3 aydan daha az olan, hemen nakde çevrilebilecek olan ve önemli tutarda değer değişikliği riski taşımayan yüksek likiditeye sahip diğer kısa vadeli yatırımlardır.

Finansal yükümlülükler

Grup'un finansal yükümlülükleri ve özkaynak araçları, sözleşmeye bağlı düzenlemelere, finansal bir yükümlülüğün ve özkaynağa dayalı bir aracın tanımlanma esasına göre sınıflandırılır. Grup'un tüm borçları düşüldükten sonra kalan varlıklarındaki hakkı temsil eden sözleşme özkaynağa dayalı finansal araçtır. Belirli finansal yükümlülükler ve özkaynağa dayalı finansal araçlar için uygulanan muhasebe politikaları aşağıda belirtilmiştir.

Finansal yükümlülükler gerçeğe uygun değer farkı kâr veya zarara yansıtılan finansal yükümlülükler veya diğer finansal yükümlülükler olarak sınıflandırılır.

Gerçeğe uygun değer farkı kâr veya zarara yansıtılan finansal yükümlülükler

Gerçeğe uygun değer farkı kâr veya zarara yansıtılan finansal yükümlülükler, gerçeğe uygun değeriyle kayda alınır ve her raporlama döneminde, bilanço tarihindeki gerçeğe uygun değeriyle yeniden değerlendirilir. Gerçeğe uygun değerlerindeki değişim, gelir tablosunda muhasebeleştirilir. Gelir tablosunda muhasebeleştirilen net kazanç ya da kayıplar, söz konusu finansal yükümlülük için ödenen faiz tutarını da kapsar.

Diğer finansal yükümlülükler

Diğer finansal yükümlülükler, finansal borçlar dahil, başlangıçta işlem maliyetlerinden arındırılmış gerçeğe uygun değerleriyle muhasebeleştirilir.

Diğer finansal yükümlülükler sonraki dönemlerde etkin faiz oranı üzerinden hesaplanan faiz gideri ile birlikte etkin faiz yöntemi kullanılarak itfa edilmiş maliyet bedelinden muhasebeleştirilir.

Etkin faiz yöntemi, finansal yükümlülüğün itfa edilmiş maliyetlerinin hesaplanması ve ilgili faiz giderinin ilişkili olduğu döneme dağıtılması yöntemidir. Etkin faiz oranı; finansal aracın beklenen ömrü boyunca veya uygun olması halinde daha kısa bir zaman dilimi süresince gelecekte yapılacak tahmini nakit ödemelerini tam olarak ilgili finansal yükümlülüğün net bugünkü değerine indirgeyen orandır.



ANEL ELEKTRİK PROJE TAAHHÜT VE TİCARET A.Ş. VE BAĞLI ORTAKLIKLARI

31 ARALIK 2019 TARİHİ İTİBARIYLA SONA EREN HESAP DÖNEMİNE AİT KONSOLİDE FİNANSAL TABLOLARA İLİŞKİN DİPNOTLAR

(Tüm tutarlar aksi belirtilmedikçe Türk Lirası “TL” olarak ifade edilmiştir.)

2. KONSOLİDE FİNANSAL TABLOLARIN SUNUMUNA İLİŞKİN ESASLAR (Devamı)

2.1. Sunuma İlişkin Temel Esaslar (Devamı)

Finansal Araçlar (Devamı)

Ticari borçlar

Ticari borçlar, olağan faaliyetler içerisinde tedarikçilerden sağlanan mal ve hizmetlere ilişkin yapılması gereken ödemeleri ifade etmektedir. Ticari borçlar, ilk olarak gerçeğe uygun değerinden ve müteakip dönemlerde etkin faiz yöntemiyle hesaplanan itfa edilmiş maliyetinden ölçülürler (Dipnot 8).

Yatırım Amaçlı Gayrimenkuller

Yatırım amaçlı gayrimenkuller, kira ve/veya değer artış kazancı elde etmek amacıyla elde tutulan gayrimenkuller olup ilk olarak maliyet değerleri ve buna dahil olan işlem maliyetleri ile ölçülürler. Başlangıç muhasebeleştirilmesi sonrasında yatırım amaçlı gayrimenkuller, bilanço tarihi itibarıyla piyasa koşullarını yansıtan gerçeğe uygun değer ile değerlendirilir.

Yatırım amaçlı gayrimenkuller, satılmaları veya kullanılamaz hale gelmeleri ve satışından gelecekte herhangi bir ekonomik yarar sağlanamayacağına belirlenmesi durumunda bilanço dışı bırakılırlar.

Kur Değişiminin Etkileri

Grup'un her işletmesinin kendi finansal tabloları faaliyette buldukları temel ekonomik çevrede geçerli olan para birimi (fonksiyonel para birimi) ile sunulmuştur. Her işletmenin mali durumu ve faaliyet sonuçları, Şirket'in geçerli para birimi olan ve konsolide finansal tablolar için sunum birimi olan TL cinsinden ifade edilmiştir.

Her bir işletmenin finansal tablolarının hazırlanması sırasında, yabancı para cinsinden (TL dışındaki para birimleri) gerçekleşen işlemler, işlem tarihindeki kurlar esas alınmak suretiyle kaydedilmektedir. Bilançoda yer alan dövizde endeksli parasal varlık ve yükümlülükler bilanço tarihinde geçerli olan kurlar kullanılarak Türk Lirası'na çevrilmiştir. Gerçeğe uygun değeri ile izlenmekte olan parasal olmayan kalemlerden yabancı para cinsinden kaydedilmiş olanlar, gerçeğe uygun değer belirlendiği tarihteki kurlar esas alınmak suretiyle TL'ye çevrilmiştir. Tarihi maliyet cinsinden ölçülen yabancı para birimindeki parasal olmayan kalemler yeniden çevrilmeye tabi tutulmazlar. Kur farkları, aşağıda belirtilen durumlar haricinde, oluştukları dönemdeki kar ya da zararda muhasebeleştirilirler:

- Geleceğe yönelik kullanım amacıyla inşa edilmekte olan varlıklarla ilişkili olan ve yabancı para birimiyle gösterilen borçlar üzerindeki faiz maliyetlerine düzeltme kalemi olarak ele alınan ve bu tür varlıkların maliyetine dahil edilen kur farkları,
- Yabancı para biriminden kaynaklanan risklere (risklere karşı finansal koruma sağlamaya ilişkin muhasebe politikaları aşağıda açıklanmaktadır) karşı finansal koruma sağlamak amacıyla gerçekleştirilen işlemlerden kaynaklanan kur farkları,

Pay Başına Kazanç

Pay başına kazanç/zarar miktarı, dönem kar/zararının; sürdürülen faaliyetlerden pay başına kazanç/zarar miktarı ise, sürdürülen faaliyetlerden dönem kar/zararının Şirket paylarının dönem içindeki zaman ağırlıklı ortalama pay adedine bölünmesiyle hesaplanır.

Türkiye'de şirketler, sermayelerini, hissedarlarına geçmiş yıl karlarından dağıttıkları “bedelsiz hisse” yolu ile arttırabilmektedirler. Bu tip “bedelsiz hisse” dağıtımları, hisse başına kazanç hesaplamalarında, ihraç edilmiş hisse gibi değerlendirilir. Buna göre, bu hesaplamalarda kullanılan ağırlıklı ortalama hisse sayısı, söz konusu hisse senedi dağıtımlarının geçmişe dönük etkileri de dikkate alınarak bulunmuştur.

Pay başına kazancın hesaplanmasında, düzeltme yapılmasını gerekli kılacak imtiyazlı hisse veya sulandırma etkisi olan potansiyel hisse bulunmamaktadır (Dipnot 29).

ANEL ELEKTRİK PROJE TAAHHÜT VE TİCARET A.Ş. VE BAĞLI ORTAKLIKLARI**31 ARALIK 2019 TARİHİ İTİBARIYLA SONA EREN HESAP DÖNEMİNE AİT
KONSOLİDE FİNANSAL TABLOLARA İLİŞKİN DİPNOTLAR**

(Tüm tutarlar aksi belirtilmedikçe Türk Lirası “TL” olarak ifade edilmiştir.)

2. KONSOLİDE FİNANSAL TABLOLARIN SUNUMUNA İLİŞKİN ESASLAR (Devamı)**2.1. Sunuma İlişkin Temel Esaslar (Devamı)****Raporlama Döneminden Sonraki Olaylar**

Raporlama döneminden sonraki olaylar, bilanço tarihi ile finansal tabloların yayınlanması için onaylandığı tarih arasında, Grup lehine veya aleyhine ortaya çıkan olayları ifade etmektedir. Düzeltme yapıp yapılmamasına göre, iki tür durum tanımlanmaktadır:

- Raporlama dönemi sonrası düzeltme gerektiren olaylar; bilanço tarihi itibarıyla ilgili olayların var olduğuna ilişkin kanıtları gösteren koşulların bulunduğu durumlar,
- İlgili olayların raporlama döneminden sonra ortaya çıktığını gösteren gelişmeler (raporlama dönemi sonrası düzeltme gerektirmeyen olaylar)

Grup'un ilişikteki finansal tablolarında, raporlama döneminden sonraki düzeltme gerektiren olaylar kayda alınmıştır ve raporlama dönemi sonrası düzeltme gerektirmeyen olaylar dipnotlarda gösterilmiştir (Dipnot 35).

Karşılıklar, Koşullu Varlık ve Koşullu Yükümlülükler***Karşılıklar***

Geçmiş olaylardan kaynaklanan mevcut bir hukuki veya zımni yükümlülüğün bulunması ve yükümlülüğün yerine getirilmesi için ekonomik fayda içeren kaynakların Şirketten çıkmalarının muhtemel olması ve yükümlülük tutarının güvenli bir biçimde tahmin ediliyor olması durumunda finansal tablolarda karşılık ayrılmaktadır. Karşılıklar, bilanço tarihi itibarıyla yükümlülüğün yerine getirilmesi için yapılacak harcamanın Grup yönetimi tarafından yapılan en gerçekçi tahminine göre hesaplanmakta ve etkisinin önemli olduğu durumlarda bugünkü değerine indirmek için iskonto edilmektedir.

Koşullu Yükümlülükler

Bu gruba giren yükümlülükler, geçmiş olaylardan kaynaklanan ve mevcudiyeti işletmenin tam olarak kontrolünde bulunmayan bir veya daha fazla kesin mahiyette olmayan olayın ileride gerçekleşip gerçekleşmemesi ile mevcudiyeti teyit edilebilecek olan yükümlülükler koşullu yükümlülükler olarak değerlendirilmekte ve finansal tablolara dahil edilmemektedir. Çünkü yükümlülüğün yerine getirilmesi için, ekonomik fayda içeren kaynakların işletmeden çıkma ihtimali bulunmamakta veya yükümlülük tutarı yeterince güvenilir olarak ölçülememektedir. Grup ekonomik fayda içeren kaynakların işletmeden çıkmaları ihtimali çok uzak olmadıkça, koşullu yükümlülüklerini finansal tablo dipnotlarında göstermektedir (Dipnot 18).

Koşullu Varlıklar

Grup'ta geçmiş olaylardan kaynaklanan ve mevcudiyeti işletmenin tam anlamıyla kontrolünde bulunmayan bir veya daha fazla kesin olmayan olayın gerçekleşip gerçekleşmemesi ile teyit edilecek olan varlık, koşullu varlık olarak değerlendirilmektedir. Ekonomik fayda içeren kaynakların işletmeye girişi kesin değil ise koşullu varlıklar finansal tablo dipnotlarında açıklanmaktadır.

Karşılık tutarının ödenmesi için kullanılan ekonomik faydaların tamamının ya da bir kısmının üçüncü taraflarca karşılanmasının beklendiği durumlarda tahsil edilecek olan tutar, bu tutarın geri ödemesinin kesin olması ve tutarın güvenilir bir şekilde hesaplanması durumunda, bir varlık olarak muhasebeleştirilmekte ve raporlanmaktadır.

Finansal Bilgilerin Bölümlere Göre Raporlanması

Raporlanabilir bölüm, bölüm bilgileri açıklanması zorunlu olan bir endüstriyel bölüm veya coğrafi bölümdür. Endüstriyel bölümler, belirli bir mal veya hizmeti ya da birbirleriyle ilişkili mal veya hizmet grubunu sağlama veya risk ve fayda açısından Grup'un diğer bölümlerinden farklı özelliklere sahip bölümlerdir. Coğrafi bölümler, Grup'un belirli bir ekonomik çevrede mal veya hizmet temin eden ve risk ve fayda açısından başka bir ekonomik çevre içerisinde faaliyet gösteren diğer bölümlerden farklı özelliklere sahip bölümlerdir.

**ANEL ELEKTRİK PROJE TAAHHÜT VE TİCARET A.Ş. VE BAĞLI ORTAKLIKLARI****31 ARALIK 2019 TARİHİ İTİBARIYLA SONA EREN HESAP DÖNEMİNE AİT
KONSOLİDE FİNANSAL TABLOLARA İLİŞKİN DİPNOTLAR**

(Tüm tutarlar aksi belirtilmedikçe Türk Lirası “TL” olarak ifade edilmiştir.)

2. KONSOLİDE FİNANSAL TABLOLARIN SUNUMUNA İLİŞKİN ESASLAR (Devamı)**2.1. Sunuma İlişkin Temel Esaslar (Devamı)****Finansal Bilgilerin Bölümlere Göre Raporlanması (Devamı)**

Grup ağırlıklı olarak yurtdışında ve Türkiye’de elektrik-mekanik proje taahhüt, gemi elektrik elektroniği ve güneş enerjisi alanlarında faaliyet gösterdiği için finansal bilgilerin bölümlere göre raporlanması bu operasyonları gerçekleştiren şirketlerin yapılanmasına göre elektrik-mekanik proje taahhüt, gemi elektrik elektronik ve enerji başlıkları altında raporlanmıştır.

Grup yönetim amaçları doğrultusunda coğrafi olarak Türkiye, Katar, İngiltere, Hollanda, Rusya, Bulgaristan, Azerbaycan ve Birleşik Arap Emirlikleri olmak üzere 8 bölüme ayrılmıştır (Dipnot 4).

Kurum Kazancı Üzerinden Hesaplanan Vergiler

Türk Vergi Mevzuatı, ana şirket ve onun bağlı ortaklığına konsolide vergi beyannamesi hazırlamasına izin vermediğinden, ekli konsolide finansal tablolarda da yansıtıldığı üzere, vergi karşılıkları her bir tüzel kişilik bazında ayrı olarak hesaplanmıştır.

Dönemin vergi karşılığı, cari yıl vergisi ve ertelenmiş vergiyi içermektedir. Dönemin vergi gideri, işletme birleşmeleri veya doğrudan diğer kapsamlı gelir veya özkaynaklar altında kayıtlara alınan kalemlere ilişkin olanlar haricinde kar veya zarara kaydedilir.

Cari vergi

Cari yıl vergi yükümlülüğü, dönem karının vergiye tabi olan kısmı üzerinden hesaplanır. Vergiye tabi kar, diğer yıllarda vergilendirilebilir ya da vergiden indirilebilir kalemler ile vergilendirilmesi ya da vergiden indirilmesi mümkün olmayan kalemleri hariç tutması nedeniyle, kar veya zarar tablosunda yer verilen kardan farklılık gösterir. Grup’un cari vergi yükümlülüğü bilanço tarihi itibarıyla yasallaşmış ya da önemli ölçüde yasallaşmış vergi oranı kullanılarak hesaplanmıştır.

Ertelenmiş vergi

Ertelenmiş vergi yükümlülüğü veya varlığı, varlıkların ve yükümlülüklerin finansal tablolarda gösterilen tutarları ile yasal vergi matrahı hesabında dikkate alınan tutarları arasındaki geçici farklılıkların vergi etkilerinin yasallaşmış vergi oranları dikkate alınarak hesaplanmasıyla belirlenmektedir.

Ertelenmiş vergi yükümlülükleri vergilendirilebilir geçici farkların tümü için hesaplanırken, indirilebilir geçici farklardan kullanılmamış mali zararlardan ve vergi teşviklerinden oluşan ertelenmiş vergi varlıkları, gelecekte vergiye tabi kar elde etmek suretiyle söz konusu farklardan yararlanmanın kuvvetle muhtemel olması şartıyla hesaplanmaktadır.

Bahse konu varlık ve yükümlülükler, ticari ya da mali kar/zararı etkilemeyen işleme ilişkin geçici fark, şerefiye veya diğer varlık ve yükümlülüklerin ilk defa finansal tablolara alınmasından (işletme birleşmeleri dışında) kaynaklanıyorsa muhasebeleştirilmez.

Ertelenmiş vergi yükümlülükleri, Grup’un geçici farklılıkların ortadan kalkmasını kontrol edebildiği ve yakın gelecekte bu farkın ortadan kalkma olasılığının düşük olduğu durumlar haricinde, bağlı ortaklık ve iştiraklerdeki yatırımlar ve iş ortaklıklarındaki paylar ile ilişkilendirilen vergilendirilebilir geçici farkların tümü için hesaplanır. Bu tür yatırım ve paylar ile ilişkilendirilen vergilendirilebilir geçici farklardan kaynaklanan ertelenmiş vergi varlıkları, yakın gelecekte vergiye tabi yeterli kar elde etmek suretiyle söz konusu farklardan yararlanmanın kuvvetle muhtemel olması ve gelecekte ilgili farkların ortadan kalkmasının muhtemel olması şartlarıyla hesaplanmaktadır.

Ertelenmiş vergi varlıkları ve yükümlülükleri varlıkların gerçekleşeceği veya yükümlülüklerin yerine getirileceği dönemde geçerli olması beklenen ve bilanço tarihi itibarıyla yasallaşmış veya önemli ölçüde yasallaşmış vergi oranları (vergi düzenlemeleri) üzerinden hesaplanır. Ertelenmiş vergi varlıkları ve yükümlülüklerinin hesaplanması sırasında, Grup’un bilanço tarihi itibarıyla varlıklarının defter değerini geri kazanması ya da yükümlülüklerini yerine getirmesi için tahmin ettiği yöntemlerin vergi sonuçları dikkate alınır.

ANEL ELEKTRİK PROJE TAAHHÜT VE TİCARET A.Ş. VE BAĞLI ORTAKLIKLARI**31 ARALIK 2019 TARİHİ İTİBARIYLA SONA EREN HESAP DÖNEMİNE AİT
KONSOLİDE FİNANSAL TABLOLARA İLİŞKİN DİPNOTLAR**

(Tüm tutarlar aksi belirtilmedikçe Türk Lirası “TL” olarak ifade edilmiştir.)

2. KONSOLİDE FİNANSAL TABLOLARIN SUNUMUNA İLİŞKİN ESASLAR (Devamı)**2.1. Sunuma İlişkin Temel Esaslar (Devamı)****Kurum Kazancı Üzerinden Hesaplanan Vergiler (Devamı)**

Ertelenmiş vergi varlıkları ve yükümlülükleri, cari vergi varlıklarıyla cari vergi yükümlülüklerini mahsup etme ile ilgili yasal bir hakkın olması veya söz konusu varlık ve yükümlülüklerin aynı vergi mercii tarafından toplanan gelir vergisiyle ilişkilendirilmesi ya da Grup’un cari vergi varlık ve yükümlülüklerini netleştirmek suretiyle ödeme niyetinin olması durumunda mahsup edilir.

Aynı ülkenin vergi mevzuatına tabi olmak şartıyla ve cari vergi varlıklarının cari vergi yükümlülüklerinden mahsup edilmesi konusunda yasal olarak uygulanabilir bir hakkın bulunması durumunda ertelenen vergi varlıkları ve yükümlülükleri karşılıklı olarak birbirinden mahsup edilir.

Yurtdışı şube ve projelerin vergilendirilmesi:

Şirket’in Bulgaristan’daki bağlı ortaklıkları %10 gelir vergisine tabidir. Birleşik Arap Emirlikleri ve Katar’ da devam eden inşaat projeleri kurumlar vergisinden muaftır. Şirket’in Rusya’da bulunan bağlı ortaklığının %20 gelir vergisine tabidir.

Çalışanlara Sağlanan Faydalar

Türkiye’de mevcut kanunlar ve toplu iş sözleşmeleri hükümlerine göre kıdem tazminatı, emeklilik veya işten çıkarılma durumunda ödenmektedir. Güncellenmiş olan TMS 19 Çalışanlara Sağlanan Faydalar Standardı (“TMS 19”) uyarınca söz konusu türdeki ödemeler tanımlanmış emeklilik fayda planları olarak nitelendirilir. Finansal durum tablosunda muhasebeleştirilen kıdem tazminatı yükümlülüğü, tüm çalışanların emeklilikleri dolayısıyla ileride doğması beklenen yükümlülük tutarlarının net bugünkü değerine göre hesaplanmış ve finansal tablolara yansıtılmıştır. Hesaplanan tüm aktüeryal kazançlar ve kayıplar diğer kapsamlı gelir altında muhasebeleştirilir. Yabancı ülkelerde faaliyet gösteren bağlı ortaklıklara ve müşterek faaliyetlere ilişkin yükümlülük bulunmamaktadır. (Dipnot 19).

Nakit Akış Tablosu

Grup net varlıklarındaki değişimleri, finansal yapısını ve nakit akımlarının tutar ve zamanlamasını değişen şartlara göre yönlendirme yeteneği hakkında finansal tablo kullanıcılarına bilgi vermek üzere, nakit akış tablolarını düzenlemektedir. Nakit akış tablosunda, döneme ilişkin nakit akışları işletme, yatırım ve finansman faaliyetlerine dayalı bir biçimde sınıflandırılarak raporlanır.

İşletme faaliyetlerden kaynaklanan nakit akışları, Grup’un esas faaliyetlerinden kaynaklanan nakit akışlarını gösterir. Yatırım faaliyetleriyle ilgili nakit akışları, Grup’un yatırım faaliyetlerinde (duran varlık yatırımları ve finansal yatırımlar) kullandığı ve elde ettiği nakit akışlarını gösterir. Finansal faaliyetlere ilişkin nakit akışları, Grup’un finansal faaliyetlerde kullandığı kaynakları ve bu kaynakların geri ödemelerini gösterir. Nakit ve nakit benzeri değerler, nakit ve vadesiz banka mevduatı ile tutarı belirli nakde kolayca çevrilebilen kısa vadeli, yüksek likiditeye sahip ve vadesi 3 ay veya daha kısa olan yatırımları içermektedir.

Temettüler

Adi hisseler, özsermaye olarak sınıflandırılır. Temettü borçları kar dağıtımının bir unsuru olarak beyan edildiği dönemde yükümlülük olarak finansal tablolara yansıtılır.

2.2. Önemli Muhasebe Değerleme, Tahmin ve Varsayımları

Konsolide finansal tabloların hazırlanmasında Grup yönetiminin, raporlanan varlık ve yükümlülük tutarlarını etkileyecek, raporlama tarihi itibarı ile oluşması muhtemel yükümlülük ve taahhütleri ve raporlama dönemi itibarıyla gelir ve gider tutarlarını belirleyen varsayımlar ve tahminler yapması gerekmektedir. Bu tahmin ve varsayımlar Grup yönetiminin mevcut olaylar ve işlemlere ilişkin en iyi bilgilerine dayanmasına rağmen fiili sonuçlar ile farklılık gösterebilir. Tahminler düzenli olarak gözden geçirilmekte, gerekli düzeltmeler yapılmakta ve gerçekleştirildiği dönem gelir tablosunda yansıtılmaktadırlar.

**ANEL ELEKTRİK PROJE TAAHHÜT VE TİCARET A.Ş. VE BAĞLI ORTAKLIKLARI****31 ARALIK 2019 TARİHİ İTİBARIYLA SONA EREN HESAP DÖNEMİNE AİT
KONSOLİDE FİNANSAL TABLOLARA İLİŞKİN DİPNOTLAR**

(Tüm tutarlar aksi belirtilmedikçe Türk Lirası “TL” olarak ifade edilmiştir.)

2. KONSOLİDE FİNANSAL TABLOLARIN SUNUMUNA İLİŞKİN ESASLAR (Devamı)**2.2. Önemli Muhasebe Değerleme, Tahmin ve Varsayımları (Devamı)**

Finansal tablolara yansıtılan tutarlar üzerinde önemli derecede etkisi olabilecek yorumlar ve bilanço tarihinde var olan veya ileride gerçekleşebilecek tahminlerin esas kaynakları göz önünde bulundurularak yapılan varsayımlar aşağıdadır:

- a) Sözleşme bedeli değişikliklerinin işveren tarafından onaylanmasının muhtemel hale geldiği durumlarda Grup söz konusu sözleşme bedeli değişikliklerini inşaat projelerinin tamamlanma oranına göre finansal tablolara yansıtır. Sözleşme bedeli değişikliklerinin tahsil edilebilirliğine ilişkin tahminler Grup yönetiminin geçmiş tecrübeleri, ilgili sözleşme hükümleri ve ilgili yasal düzenlemeler göz önüne alınarak yapılır.
- b) Grup, “inşaat sözleşmelerinde kalan proje maliyetleri”ni şirket içi geliştirilen tahmin mekanizmaları vasıtasıyla hesaplamaktadır. Hammadde fiyatları, işçilik ve diğer maliyetlerdeki artışlar gibi faktörler bilanço tarihi itibarıyla en iyi tahmine dayanarak yapılan bu öngörülere dahil edilir. Sonraki dönemlerde oluşabilecek beklenmeyen artışlar için inşaat sözleşmelerinin kalan maliyetlerinin yeniden değerlendirilmesi gereklidir. İnşaat projelerinin kapsamındaki değişiklikler ve kapsam değişikliklerinin proje gelirlerine eş zamanlı olarak yansımaması ve gerçekleşmeler sonucu toplam proje maliyetlerine dair tahminlerde yıllar arasında önemli dalgalanmalar meydana gelebilmektedir.
- c) Grup, çeşitli ülkelerde faaliyet gösterdiğinden farklı vergi mevzuatı ve kanunlarına tabidir. Söz konusu ülkelerdeki genel sistem nedeniyle gelir vergisini etkileyen bazı işlemler ve hesaplamaların nihai vergi etkileri konusunda belirsizlikler bulunmaktadır. Söz konusu ülkelerde vergi hesabının kesinleşmesi genellikle 1-5 yıl arasında sürmektedir. Bu nedenle Grup’un, vergi karşılıklarını hesaplarken önemli tahminler kullanması gerekmektedir. Nihai vergi sonuçları çıktığında, gerçekleşen tutarlar tahmin edilenlerden farklı olabilir ve bilanço tarihi itibarıyla kayıtlarda olan gelir vergisi karşılığına bir düzeltme getirebilir. Bu düzeltmelerin vergi gideri, ertelenmiş vergi karşılıkları ve dönem kar/zararına etkileri ortaya çıktıkları dönemde kayda alınır. Ertelenmiş vergi aktifi gelecek yıllarda vergilendirilebilen gelirin oluşmasının muhtemel olduğunun tespiti halinde kayıtlara alınmaktadır. Vergilendirilebilen gelirin oluşmasının muhtemel olduğu durumlarda ertelenmiş vergi aktifi indirilebilir geçici farklar üzerinden hesaplanmaktadır. 31 Aralık 2018 tarihinde sona eren dönem için Grup, öngörülebilir gelecekte vergilendirilebilir karının olduğuna dair göstergeleri yeterli bulduğundan ertelenmiş vergi aktifini kayıtlara almıştır.
- d) Kıdem tazminatı yükümlülüğü aktüeryal varsayımlar (iskonto oranları, gelecek maaş artışları ve çalışan ayrılma oranları) kullanılarak belirlenir.
- e) Şüpheli alacak karşılıkları, yönetimin bilanço tarihi itibarıyla var olan ancak cari ekonomik koşullar çerçevesinde tahsil edilememe riski olan alacaklara ait gelecekteki zararları karşılayacağına inandığı tutarları yansıtmaktadır. Alacakların değer düşüklüğüne uğrayıp uğramadığı değerlendirilirken ilişkili kuruluş dışında kalan borçluların geçmiş şirket bazında performansları piyasadaki kredibiliteleri ve bilanço tarihinden finansal tabloların onaylanma tarihine kadar olan performansları ile yeniden görüşülen koşullar da dikkate alınmaktadır.
- f) Stok değer düşüklüğü hesaplanırken, stokların iskonto sonrası liste fiyatlarına ilişkin veriler kullanılır. Satış fiyatı ölçülemeyen stoklar için malların stokta bekleme süreleri ve fiziki durumları teknik personelin görüşleri alınarak değerlendirilir. Öngörülen net gerçekleştirilebilir değerlerin maliyet bedelinin altında kaldığı durumlarda stok değer düşüklüğü karşılığı ayrılır.
- g) Davalara ilişkin karşılık ayırırken davaların kaybedilme olasılıkları ve kaybedilme durumunda ortaya çıkacak yükümlülükler Şirket’in hukuk müşavirleri ve uzman görüşleri alınarak Şirket Yönetimi tarafından değerlendirilir. Şirket Yönetimi, en iyi tahminlere dayanarak dava karşılık tutarını belirler.
- h) Şirket Yönetimi maddi ve maddi olmayan varlıkların faydalı ekonomik ömürlerinin belirlenmesinde teknik ekibinin tecrübeleri doğrultusunda önemli varsayımlarda bulunmuştur.

ANEL ELEKTRİK PROJE TAAHHÜT VE TİCARET A.Ş. VE BAĞLI ORTAKLIKLARI**31 ARALIK 2019 TARİHİ İTİBARIYLA SONA EREN HESAP DÖNEMİNE AİT
KONSOLİDE FİNANSAL TABLOLARA İLİŞKİN DİPNOTLAR**

(Tüm tutarlar aksi belirtilmedikçe Türk Lirası “TL” olarak ifade edilmiştir.)

2. KONSOLİDE FİNANSAL TABLOLARIN SUNUMUNA İLİŞKİN ESASLAR (Devamı)**2.3. Muhasebe Tahminlerindeki Değişiklikler ve Hatalar**

Konsolide finansal tabloların hazırlanması, raporlama tarihi itibarıyla raporlanan varlıklar ve yükümlülüklerin tutarlarını, şarta bağlı varlıkların ve yükümlülüklerin açıklamasını ve hesap dönemi boyunca raporlanan gelir ve giderlerin tutarlarını etkileyebilecek tahmin ve varsayımların kullanılmasını gerektirmektedir. Bu tahmin ve varsayımlar, mevcut olaylar ve işlemlere ilişkin ulaşılabilen en iyi bilgilere dayanmasına rağmen, fiili sonuçlar varsayımlardan farklılık gösterebilir.

Muhasebe tahminlerindeki değişiklikler yalnızca bir döneme ilişkin ise, değişikliğin yapıldığı cari dönemde, gelecek dönemlere ilişkin ise, hem değişikliğin yapıldığı dönemde, hem de ileriye yönelik olarak uygulanır. Cari dönemde kullanılan önemli muhasebe tahminleri, 31 Aralık 2018 tarihinde sona eren döneme ait konsolide finansal tabloların hazırlanmasında kullanılan muhasebe tahminleri ile tutarlıdır.

2.4. İşletme Birleşmeleri

Grup işletme birleşmelerini, kontrolün Grup’a transfer olduğu zaman satın alma yöntemi kullanarak muhasebeleştirir. Bir işletme birleşmesinde transfer edilen bedel, gerçeğe uygun değeri üzerinden ölçülür; transfer edilen bedel, edinen işletme tarafından transfer edilen varlıkların birleşme tarihindeki gerçeğe uygun değerlerinin, edinen işletme tarafından edinilen işletmenin önceki sahiplerine karşı üstlenilen borçların ve edinen işletme tarafından çıkarılan özkaynak paylarının toplamı olarak hesaplanır. Satın almaya ilişkin maliyetler genellikle oluştukları anda gider olarak muhasebeleştirilir.

Finansal durum ve performans trendlerinin tespitine imkan vermek üzere, Grup’un konsolide finansal tabloları önceki dönemle karşılaştırmalı olarak hazırlanmaktadır. Cari dönem finansal tabloların sunumu ile uygunluk sağlanması açısından karşılaştırmalı bilgiler gerekli görüldüğünde yeniden sınıflandırılır ve önemli farklılıklar açıklanır.

Grup, cari dönem konsolide finansal tabloların sunumu ile uygunluk sağlaması açısından önceki dönem finansal tablolarında yeniden düzenleme yapmıştır. Yapılan önemli sınıflamaların niteliği, nedeni ve tutarları aşağıda açıklanmıştır.

2.5. Karşılaştırmalı Bilgiler ve Önceki Dönem Tarihli Finansal Tablolarının Düzeltilmesi

Grup, Çelikel Ailesi’nin kontrolü altında olan Anel Telekomünikasyon Elektronik Sis. San. ve Tic. A.Ş.’nin %11,06’ sını 27 Aralık 2019 tarihinde, Anel Yapı Gayrimenkul A.Ş.’ nin %5’ ini 26 Aralık 2020 tarihinde satın almıştır. Kamu Gözetim Kurumu’nun (KGK) 21 Temmuz 2013 tarihli Resmi Gazetede “Ortak kontrole tabi İşletme Birleşmelerinin Muhasebeleştirilmesi” ile ilgili yayımlanmış olduğu ilke uyarınca ortak kontrole tabi birleşmelerin “Hakların Birleşmesi” yöntemiyle geçmiş dönem finansal tabloların yeniden düzenlenmesi suretiyle muhasebeleştirilmesi gerekmektedir. Not 1’de detayları anlatılan ortak kontrol altında gerçekleşen bu işlemler, “Hakların Birleştirilmesi” metoduna göre finansal tablolara yansıtılmıştır. Bu kapsamda; 31 Aralık 2018 ve 31 Aralık 2017 finansal durum tabloları ve 31 Aralık 2018 tarihinde sona eren yıla ait konsolide kar veya zarar tablosu ve nakit akış tablosu yeniden düzenlenmiştir. İlgili düzenlemelerin etkileri aşağıda sunulmuştur.



ANEL ELEKTRİK PROJE TAAHHÜT VE TİCARET A.Ş. VE BAĞLI ORTAKLIKLARI

31 ARALIK 2019 TARİHİ İTİBARIYLA SONA EREN HESAP DÖNEMİNE AİT
KONSOLİDE FİNANSAL TABLOLARA İLİŞKİN DİPNOTLAR

(Tüm tutarlar aksi belirtilmedikçe Türk Lirası “TL” olarak ifade edilmiştir.)

2. KONSOLİDE FİNANSAL TABLOLARIN SUNUMUNA İLİŞKİN ESASLAR (Devamı)

2.5. Karşılaştırmalı Bilgiler ve Önceki Dönem Tarihli Finansal Tablolarının Düzeltilmesi (Devamı)

	Raporlanan Geçmiş Dönem	Eliminasyon Etkileri Dahil Edilmiş Yeniden Düzenleme Etkileri	Yeniden Düzenlenmiş (* Geçmiş Dönem
	31.12.2018		31.12.2018
VARLIKLAR			
Dönen Varlıklar	932.249.504	18.418.658	950.668.162
Nakit ve Nakit Benzerleri	47.420.822	4.980.908	52.401.730
Finansal Yatırımlar	-	4.792	4.792
Ticari Alacaklar	363.551.650	12.724.350	376.276.000
-İlişkili Taraflardan Ticari Alacaklar	68.352	12.481.099	12.549.451
-İlişkili Olmayan Taraflardan Ticari Alacaklar	363.483.298	243.251	363.726.549
Diğer Alacaklar	24.437.750	290.776	24.728.526
-İlişkili Taraflardan Diğer Alacaklar	3.513.522	129.010	3.642.532
-İlişkili Olmayan Taraflardan Diğer Alacaklar	20.924.228	161.766	21.085.994
Devam Eden İnşaat ve Taahhüt İşlerinden Doğan Sözleşme Varlıkları	293.781.541	-	293.781.541
Stoklar	155.880.427	163.931	156.044.358
Peşin Ödenmiş Giderler	36.538.954	82.474	36.621.428
Cari Dönem Vergisiyle İlgili Varlıklar	2.280.559	236	2.280.795
Diğer Dönen Varlıklar	8.357.801	171.191	8.528.992
Duran Varlıklar	180.496.692	161.256.987	341.753.679
Diğer Alacaklar	6.247	79.790	86.037
-İlişkili Olmayan Taraflardan Diğer Alacaklar	6.247	79.790	86.037
Özkaynak Yöntemiyle Değerlenen Yatırımlar	83.611.043	(82.665.521)	945.522
Yatırım Amaçlı Gayrimenkuller	10.828.435	266.290.412	277.118.847
Maddi Duran Varlıklar	52.938.897	8.752.803	61.691.700
Maddi Olmayan Duran Varlıklar	230.076	149.794	379.870
Peşin Ödenmiş Giderler	972.158	12.909	985.067
Ertelenmiş Vergi Varlığı	31.363.200	(31.363.200)	-
Cari Dönem Vergisiyle İlgili Duran Varlıklar	546.636	-	546.636
TOPLAM VARLIKLAR	1.112.746.196	179.675.645	1.292.421.841

ANEL ELEKTRİK PROJE TAAHHÜT VE TİCARET A.Ş. VE BAĞLI ORTAKLIKLARI

31 ARALIK 2019 TARİHİ İTİBARIYLA SONA EREN HESAP DÖNEMİNE AİT
KONSOLİDE FİNANSAL TABLOLARA İLİŞKİN DİPNOTLAR

(Tüm tutarlar aksi belirtilmedikçe Türk Lirası “TL” olarak ifade edilmiştir.)

2. KONSOLİDE FİNANSAL TABLOLARIN SUNUMUNA İLİŞKİN ESASLAR (Devamı)

2.5. Karşılaştırmalı Bilgiler ve Önceki Dönem Tarihli Finansal Tablolarının Düzeltilmesi (Devamı)

	Raporlanan Geçmiş Dönem	Eliminasyon Etkileri Dahil Edilmiş Yeniden Düzenleme Etkileri	Yeniden Düzenlenmiş (* Geçmiş Dönem
	31.12.2018		31.12.2018
KAYNAKLAR			
Kısa Vadeli Yükümlülükler	581.506.332	45.495.035	627.001.367
Kısa Vadeli Borçlanmalar	69.789.023	-	69.789.023
Uzun Vadeli Borçlanmaların Kısa Vadeli Kısımları	3.576.435	22.932.153	26.508.588
Ticari Borçlar	230.386.743	568.469	230.955.212
-İlişkili Taraflara Ticari Borçlar	2.860.963	55.690	2.916.653
-İlişkili Olmayan Taraflara Ticari Borçlar	227.525.780	512.779	228.038.559
Çalışanlara Sağlanan Faydalar Kapsamında Borçlar	7.161.561	531	7.162.092
Diğer Borçlar	7.053.373	15.087.298	22.140.671
-İlişkili Taraflara Diğer Borçlar	812.844	14.020.170	14.833.014
-İlişkili Olmayan Taraflara Diğer Borçlar	6.240.529	1.067.128	7.307.657
Devam Eden İnşaat ve Taahhüt İşlerinden Doğan Sözleşme Yükümlülükleri	19.244.417	-	19.244.417
Ertelenmiş Gelirler	223.870.970	2.796.297	226.667.267
Dönem Karı Vergi Yükümlülüğü	3.718.861	-	3.718.861
Kısa Vadeli Karşılıklar	16.704.949	4.110.287	20.815.236
-Çalışanlara Sağlanan Faydalara İlişkin Kısa Vadeli Karşılıklar	12.479.388	-	12.479.388
-Diğer Kısa Vadeli Karşılıklar	4.225.561	4.110.287	8.335.848
Uzun Vadeli Yükümlülükler	54.869.882	93.918.453	148.788.335
Uzun Vadeli Borçlanmalar	27.200.384	90.211.182	117.411.566
Diğer Borçlar	102.966	4.795	107.761
-İlişkili Olmayan Taraflara Diğer Borçlar	102.966	4.795	107.761
Ertelenmiş Gelirler	-	34.715	34.715
Uzun Vadeli Karşılıklar	27.566.532	-	27.566.532
-Çalışanlara Sağlanan Faydalara İlişkin Uzun Vadeli Karşılıklar	27.566.532	-	27.566.532
Ertelenmiş Vergi Yükümlülüğü	-	3.667.761	3.667.761
TOPLAM YÜKÜMLÜLÜKLER	636.376.214	139.413.488	775.789.702
ÖZKAYNAKLAR	476.369.982	40.262.157	516.632.139
Ana Ortaklığa Ait Özkaynaklar	478.575.118	14.915.258	493.490.376
Ödenmiş Sermaye	110.000.000	0	110.000.000
Paylara İlişkin Primler	1.384.433	46.576	1.431.009
Ortak Kontrole Tabi Teşebbüs veya İşletmeleri İçeren Birleşmelerin Etkisi	(48.314.150)	(14.020.170)	(62.334.320)
Kar veya Zararda Yeniden Sınıflandırılmayacak Birikmiş Diğer Kapsamlı Gelirler (Giderler)	(1.524.368)	247.263	(1.277.105)
Yeniden Değerleme ve Ölçüm (Kayıpları)	(1.524.368)	247.263	(1.277.105)
-Maddi Duran Varlık Yeniden Değerleme (Azalışları)	(348.487)	247.263	(101.224)
-Tanımlanmış Fayda Planları Yeniden Ölçüm Kazançları (Kayıpları)	(1.175.881)	-	(1.175.881)
Kar veya Zararda Yeniden Sınıflandırılacak Birikmiş Diğer Kapsamlı Gelirler (Giderler)	174.018.792	(238.273)	173.780.519
-Yabancı Para Çevrim Farkları	174.018.792	(238.273)	173.780.519
Kardan Ayrılan Kısıtlanmış Yedekler	12.833.158	463.624	13.296.782
-Yasal Yedekler	12.833.158	463.624	13.296.782
Diğer Yedekler	-	2.393.923	2.393.923
Geçmiş Yıllar Karları	213.225.173	21.639.980	234.865.153
Net Dönem Karı	16.952.080	4.382.335	21.334.415
Kontrol Gücü Olmayan Paylar	(2.205.136)	25.346.899	23.141.763
TOPLAM KAYNAKLAR	1.112.746.196	179.675.645	1.292.421.841



ANEL ELEKTRİK PROJE TAAHHÜT VE TİCARET A.Ş. VE BAĞLI ORTAKLIKLARI

31 ARALIK 2019 TARİHİ İTİBARIYLA SONA EREN HESAP DÖNEMİNE AİT KONSOLİDE FİNANSAL TABLOLARA İLİŞKİN DİPNOTLAR

(Tüm tutarlar aksi belirtilmedikçe Türk Lirası “TL” olarak ifade edilmiştir.)

2. KONSOLİDE FİNANSAL TABLOLARIN SUNUMUNA İLİŞKİN ESASLAR (Devamı)

2.5. Karşılaştırmalı Bilgiler ve Önceki Dönem Tarihli Finansal Tablolarının Düzeltilmesi (Devamı)

	Raporlanan Geçmiş Dönem	Eliminasyon Etkileri Dahil Edilmiş Yeniden Düzenleme Etkileri	Yeniden Düzenlenmiş (* Geçmiş Dönem
	31.12.2017		31.12.2017
VARLIKLAR			
Dönen Varlıklar	(800.896.409)	1.621.781.864	820.885.455
Nakit ve Nakit Benzerleri	(56.097.860)	118.057.712	61.959.852
Finansal Yatırımlar	-	7.922	7.922
Ticari Alacaklar	(278.157.848)	568.320.775	290.162.927
-İlişkili Taraflardan Ticari Alacaklar	(706.169)	13.784.633	13.078.464
-İlişkili Olmayan Taraflardan Ticari Alacaklar	(277.451.679)	554.536.142	277.084.463
Diğer Alacaklar	(24.150.684)	49.882.438	25.731.754
-İlişkili Taraflardan Diğer Alacaklar	(11.162.032)	22.103.167	10.941.135
-İlişkili Olmayan Taraflardan Diğer Alacaklar	(12.988.652)	27.779.271	14.790.619
Devam Eden İnşaat ve Taahhüt İşlerinden Doğan Sözleşme Varlıkları	(158.546.300)	317.092.600	158.546.300
Stoklar	(235.365.902)	470.950.464	235.584.562
Peşin Ödenmiş Giderler	(37.305.373)	74.699.685	37.394.312
Cari Dönem Vergisiyle İlgili Varlıklar	(1.973.952)	3.948.281	1.974.329
Diğer Dönen Varlıklar	(9.298.490)	18.821.987	9.523.497
Duran Varlıklar	(134.068.573)	391.341.793	257.273.220
Diğer Alacaklar	(6.247)	92.284	86.037
-İlişkili Olmayan Taraflardan Diğer Alacaklar	(6.247)	92.284	86.037
Özkaynak Yöntemiyle Değerlenen Yatırımlar	(56.419.151)	56.860.598	441.447
Yatırım Amaçlı Gayrimenkuller	(2.470.000)	194.654.413	192.184.413
Maddi Duran Varlıklar	(41.565.008)	92.006.990	50.441.982
Maddi Olmayan Duran Varlıklar	(238.295)	646.708	408.413
Peşin Ödenmiş Giderler	(2.422.428)	4.845.125	2.422.697
Ertelenmiş Vergi Varlığı	(30.093.444)	40.527.675	10.434.231
Cari Dönem Vergisiyle İlgili Duran Varlıklar	(854.000)	1.708.000	854.000
TOPLAM VARLIKLAR	(934.964.982)	2.013.123.657	1.078.158.675

ANEL ELEKTRİK PROJE TAAHHÜT VE TİCARET A.Ş. VE BAĞLI ORTAKLIKLARI

31 ARALIK 2019 TARİHİ İTİBARIYLA SONA EREN HESAP DÖNEMİNE AİT
KONSOLİDE FİNANSAL TABLOLARA İLİŞKİN DİPNOTLAR

(Tüm tutarlar aksi belirtilmedikçe Türk Lirası “TL” olarak ifade edilmiştir.)

2. KONSOLİDE FİNANSAL TABLOLARIN SUNUMUNA İLİŞKİN ESASLAR (Devamı)

2.5. Karşılaştırmalı Bilgiler ve Önceki Dönem Tarihli Finansal Tablolarının Düzeltilmesi (Devamı)

	Raporlanan Geçmiş Dönem	Eliminasyon Etkileri Dahil Edilmiş Yeniden Düzenleme Etkileri	Yeniden Düzenlenmiş (* Geçmiş Dönem
	31.12.2017		31.12.2017
KAYNAKLAR			
Kısa Vadeli Yükümlülükler	503.505.566	38.470.233	541.975.799
Kısa Vadeli Borçlanmalar	23.208.716	-	23.208.716
Uzun Vadeli Borçlanmaların Kısa Vadeli Kısımları	2.558.678	17.788.686	20.347.364
Ticari Borçlar	215.440.133	(165.330)	215.274.803
-İlişkili Taraflara Ticari Borçlar	1.372.081	62.891	1.434.972
-İlişkili Olmayan Taraflara Ticari Borçlar	214.068.052	(228.221)	213.839.831
Çalışanlara Sağlanan Faydalar Kapsamında Borçlar	1.284.316	4.930	1.289.246
Diğer Borçlar	5.104.438	14.698.137	19.802.575
-İlişkili Taraflara Diğer Borçlar	586.682	14.060.406	14.647.088
-İlişkili Olmayan Taraflara Diğer Borçlar	4.517.756	637.731	5.155.487
Devam Eden İnşaat ve Taahhüt İşlerinden Doğan Sözleşme Yükümlülükleri	44.530.946	-	44.530.946
Ertelenmiş Gelirler	194.770.826	1.923.810	196.694.636
Dönem Karı Vergi Yükümlülüğü	4.782.492	-	4.782.492
Kısa Vadeli Karşılıklar	11.825.021	4.220.000	16.045.021
-Çalışanlara Sağlanan Faydalara İlişkin Kısa Vadeli Karşılıklar	8.423.865	-	8.423.865
-Diğer Kısa Vadeli Karşılıklar	3.401.156	4.220.000	7.621.156
Uzun Vadeli Yükümlülükler	40.155.032	81.696.413	121.851.445
Uzun Vadeli Borçlanmalar	22.786.980	81.091.320	103.878.300
Diğer Borçlar	720.758	32.312	753.070
-İlişkili Olmayan Taraflara Diğer Borçlar	720.758	32.312	753.070
Ertelenmiş Gelirler	-	572.781	572.781
Uzun Vadeli Karşılıklar	16.647.294	-	16.647.294
-Çalışanlara Sağlanan Faydalara İlişkin Uzun Vadeli Karşılıklar	16.647.294	-	16.647.294
Ertelenmiş Vergi Yükümlülüğü	-	-	-
TOPLAM YÜKÜMLÜLÜKLER	543.660.598	120.166.646	663.827.244
ÖZKAYNAKLAR	391.304.384	23.027.046	414.331.430
Ana Ortaklığa Ait Özkaynaklar	393.746.238	10.770.972	404.517.210
Ödenmiş Sermaye	110.000.000	0	110.000.000
Paylara İlişkin Primler	1.384.433	46.576	1.431.009
Ortak Kontrolde Tabi Teşebbüs veya İşletmeleri İçeren Birleşmelerin Etkisi	(48.314.150)	(14.020.170)	(62.334.320)
Kar veya Zararda Yeniden Sınıflandırılmayacak Birikmiş Diğer Kapsamlı Gelirler (Giderler)	(1.311.860)	247.043	(1.064.817)
Yeniden Değerleme ve Ölçüm (Kayıpları)	(1.311.860)	247.043	(1.064.817)
-Maddi Duran Varlık Yeniden Değerleme (Azalışları)	(348.487)	247.043	(101.444)
-Tanımlanmış Fayda Planları Yeniden Ölçüm Kazançları (Kayıpları)	(963.373)	-	(963.373)
Kar veya Zararda Yeniden Sınıflandırılacak Birikmiş Diğer Kapsamlı Gelirler (Giderler)	90.181.741	-	90.181.741
-Yabancı Para Çevrim Farkları	90.181.741	-	90.181.741
Kardan Ayrılan Kısıtlanmış Yedekler	11.982.429	463.620	12.446.049
-Yasal Yedekler	11.982.429	463.620	12.446.049
Diğer Yedekler	-	2.393.923	2.393.923
Geçmiş Yıllar Karları	159.787.220	22.014.507	181.801.727
Net Dönem Karı	70.036.425	(374.527)	69.661.898
Kontrol Gücü Olmayan Paylar	(2.441.854)	12.256.074	9.814.220
TOPLAM KAYNAKLAR	934.964.982	143.193.691	1.078.158.674



ANEL ELEKTRİK PROJE TAAHHÜT VE TİCARET A.Ş. VE BAĞLI ORTAKLIKLARI

31 ARALIK 2019 TARİHİ İTİBARIYLA SONA EREN HESAP DÖNEMİNE AİT KONSOLİDE FİNANSAL TABLOLARA İLİŞKİN DİPNOTLAR

(Tüm tutarlar aksi belirtilmedikçe Türk Lirası “TL” olarak ifade edilmiştir.)

3. DİĞER İŞLETMELERDEKİ PAYLAR

Grup’un, bağlı ortaklıklarının faaliyet konusu, kayıtlı olduğu ülke ve sahiplik oranına ilişkin bilgiler Dipnot 1’de açıklanmıştır.

Grup’un iştirakleri olan Energia Kompania Bonev TMS-28 “İştiraklerdeki ve İş Ortaklıklarındaki Yatırımlar” standardına göre özkaynak yöntemi ile muhasebeleştirilmektedir (Dipnot 2). Bu şirkete ilişkin açıklamalar Dipnot 13’de verilmiştir.

4. BÖLÜMLERE GÖRE RAPORLAMA

Grup faaliyetlerine ilişkin karar almaya yetkili mercii tarafından düzenli olarak gözden geçirilen iç raporlara dayanarak faaliyet bölümleri belirlemiştir. Grup’un karar almaya yetkili mercisi Yönetim Kurulu ile Genel Müdür yardımcısıdır.

Grup’un karar almaya yetkili mercisi, bölümlere tahsis edilecek kaynaklara ilişkin kararların alınması ve bölümlerin performansının değerlendirilmesi amacıyla sonuçları ve faaliyetleri ürün çeşitleri bazında ve coğrafi dağılımları bazında incelemektedir. Grup ürün grupları bazında dağılımı şu şekildedir: Elektrik ve mekanik proje taahhüt, gayrimenkul alım satımı, telekomünikasyon, gemi elektrik elektronik ve enerji. Grup’un raporlanabilir faaliyet bölümlerinin hasılatı büyük oranda proje taahhüt işlerinden gelmektedir.

Grup’un iç raporlamasına dayanan faaliyet bölümlerine ilişkin bilgiler aşağıdaki gibidir:

ANEL ELEKTRİK PROJE TAAHHÜT VE TİCARET A.Ş. VE BAĞLI ORTAKLIKLARI

31 ARALIK 2019 TARİHİ İTİBARIYLA SONA EREN HESAP DÖNEMİNE AİT
KONSOLİDE FİNANSAL TABLOLARA İLİŞKİN DİPNOTLAR

(Tüm tutarlar aksi belirtilmedikçe Türk Lirası “TL” olarak ifade edilmiştir.)

4. BÖLÜMLERE GÖRE RAPORLAMA (Devamı)

31.12.2019	Proje		Gayrimenkul		Gemi		Enerji		Konsolidasyon	
	Taahhüt	Kiralama	Telekomünikasyon	Elektronik	Düzeltilmeleri	Toplam				
Net Grup Dışı Hasılat	992.899.795	21.461.334	21.610	6.300.757	-	1.028.467.696				(557.332)
Grup İçi Hasılat	-	-	-	-	-	-				-
Net Hasılat Toplamı	992.899.795	21.461.334	21.610	6.300.757	7.784.200	1.027.910.364				(557.332)
Satışların Maliyeti (-)	(966.376.947)	(1.962.530)	(33.775)	(5.655.917)	(4.419.805)	(977.907.944)				
Brüt Kar	26.522.848	19.498.804	(12.165)	644.840	3.364.395	50.002.420				
Genel Yönetim Giderleri (-)	(39.090.516)	(1.386.979)	(482.585)	(1.052.307)	(496.072)	(42.599.653)				
Esas Faaliyetlerden Diğer Gelirler	107.542.422	3.428.002	710.096	392.982	149.493	112.166.381				
Esas Faaliyetlerden Diğer Giderler	(85.393.813)	(4.688.347)	(430.503)	(349.379)	(72.872)	(90.934.914)				
Esas Faaliyet Karı	9.580.941	16.851.480	(215.157)	(363.864)	2.944.944	28.634.234				
TFRS 9 uyarınca belirlenen değer düşüklüğü kazançları/(kayıpları), net	1.242.635	-	-	1.044	-	1.243.679				
Yatırım Faaliyetlerinden Gelirler	3.165.292	9.924.000	-	726	1.227	13.091.245				
Yatırım Faaliyetlerinden Giderler (-)	(119.999)	-	(1.158)	-	-	(121.157)				
Özkaynak Yöntemiyle Değerlenen Yatırımların Kar/ (Zarar)'larındaki Paylar	270.891	-	-	-	-	270.891				
Finansman Gelir Ve Gideri Öncesi Faaliyet Karı/(Zararı)	14.139.760	26.775.480	(216.315)	(362.094)	2.946.171	43.118.892				
Finansman Gelirleri	15.732.518	6.840.639	12.942	1.712.706	452	18.602.050				
Finansman Giderleri (-)	(38.947.626)	(22.148.284)	(155.185)	(115.915)	(5.727.158)	(61.426.765)				
SURDÜRÜLEN FAALİYETLER VERGİ ÖNCESİ KARI/(ZARARI)	(9.075.348)	11.467.835	(358.558)	1.234.697	(2.780.535)	294.177				
Sürdürülen Faaliyetler Vergi Gelir/(Gideri)	(582.751)	-	(3.101)	(501.049)	(177.501)	(1.264.402)				
-Dönem Vergi Gideri	2.516.055	1.423.653	(767)	225.982	(2.378)	4.162.545				
DÖNEM KARI/(ZARARI)	(7.142.044)	12.891.488	(362.426)	959.630	(2.960.414)	3.192.320				
Yatırım Harcamaları	2.950.453	292.759	-	2.527	-	3.245.739				
Maddi Duran Vartıklar	508	-	641	61.747	-	62.896				
Maddi Olmayan Duran Vartıklar	(6.548.404)	(115.472)	(1.838)	(17.277)	(2.003.202)	(8.686.193)				
Amortisman Giderleri	(96.321)	(1.723)	(13.348)	(20.376)	(211)	(131.979)				
İtfa Payları										
Diğer Bilgiler										
- Vartıklar Toplamı	1.720.682.819	294.671.947	74.027.281	12.254.462	47.097.375	1.404.714.948				
- Yükümlülükler Toplamı	1.115.883.841	140.786.459	5.012.036	3.448.451	47.299.663	897.185.251				

ANEL ELEKTRİK PROJE TAAHHÜT VE TİCARET A.Ş. VE BAĞLI ORTAKLIKLARI

31 ARALIK 2019 TARİHİ İTİBARIYLA SONA EREN HESAP DÖNEMİNE AİT KONSOLİDE FİNANSAL TABLOLARA İLİŞKİN DİPNOTLAR

(Tüm tutarlar aksi belirtilmedikçe Türk Lirası "TL" olarak ifade edilmiştir.)

4. BÖLÜMLERE GÖRE RAPORLAMA (Devamı)

	Proje Taahhüt	Gayrimenkul Kiralama	Telekomünikasyon	Gemi Elektrik Elektronik	Enerji	Konsolidasyon Düzeltmeleri	Toplam
31.12.2018							
Net Grup Dışı Hasılat	1.337.049.392	21.884.876	41.823	10.448.920	6.979.073	-	1.376.404.084
Grup İçi Hasılat	-	-	-	-	-	(93.364)	(93.364)
Net Hasılat Toplamı	1.337.049.392	21.884.876	41.823	10.448.920	6.979.073	(93.364)	1.376.310.720
Satışların Maliyeti (-)	(1.336.731.374)	(1.707.762)	(77.551)	(8.118.436)	(4.165.466)	-	(1.350.800.589)
Brüt Kar	318.018	20.177.114	(35.728)	2.330.484	2.813.607	(93.364)	25.510.131
Genel Yönetim Giderleri (-)	(36.509.468)	(1.387.641)	(800.275)	(1.097.003)	(1.375.923)	446.515	(40.723.795)
Esas Faaliyetlerden Diğer Gelirler	98.564.202	3.850.077	365.412	1.722.470	841.376	(457.144)	104.886.393
Esas Faaliyetlerden Diğer Giderler	(63.037.122)	(1.432.975)	(278.872)	(1.502.458)	(542.098)	-	(66.793.525)
Esas Faaliyet Karı	(664.370)	21.206.575	(749.463)	1.453.493	1.736.962	(103.993)	22.879.204
TFRS 9 uyarınca belirlenen değer düşüklüğü kazançları/(kayıpları), net	(38.875)	-	-	20	-	-	(38.855)
Yatırım Faaliyetlerinden Gelirler	2.520.935	75.483.826	932	363	66	-	78.006.122
Yatırım Faaliyetlerinden Giderler (-)	(14.208)	-	(604.956)	(107)	-	-	(619.271)
Özkaynak Yöntemiyle Değerlenen Yatırımların Kar/ (Zarar)larındaki Paylar	164.103	-	-	-	-	-	164.103
Finansman Gelir Ve Gideri Öncesi Faaliyet Karı/(Zararı)	1.967.585	96.690.401	(1.353.487)	1.453.769	1.737.028	(103.993)	100.391.303
Finansman Gelirleri	7.168.289	9.770.524	164.719	1.445.372	4.177.720	(4.013.234)	18.713.390
Finansman Giderleri (-)	(19.715.305)	(45.423.016)	(40.289)	(242.825)	(4.428.026)	4.013.230	(65.836.231)
SÜRDÜRÜLEN FAALİYETLER VERGİ ÖNCESİ KARI/(ZARARI)	(10.579.431)	61.037.909	(1.229.057)	2.656.316	1.486.722	(103.997)	53.268.462
Sürdürülen Faaliyetler Vergi Gelir/(Gideri)	(2.660.511)	-	-	(811.003)	-	-	(3.471.514)
-Dönem Vergi Gideri	84.444	(15.371.758)	10	205.279	(21.194)	-	(15.103.219)
-Ertelemiş Vergi Geliri	-	-	-	-	-	-	-
DÖNEM KARI/(ZARARI)	(13.155.498)	45.666.151	(1.229.047)	2.050.592	1.465.528	(103.997)	34.693.729
Yatırım Harcamaları	4.793.237	413.424	-	33.639	-	-	5.240.300
Maddi Duran Vartıklar	184.310	-	-	-	-	-	184.310
Maddi Olmayan Duran Vartıklar	(6.348.128)	(366.394)	(7.090)	(15.681)	(1.794.561)	(14.952)	(8.546.806)
Amortisman Giderleri	(247.841)	(1.722)	(18.601)	(49)	(211)	-	(268.424)
İtfa Payları	-	-	-	-	-	-	-
Diğer Bilgiler	1.525.319.347	293.745.488	67.630.678	10.967.308	44.664.722	(649.905.702)	1.292.421.841
- Varlıklar Toplamı	940.101.733	152.751.487	4.376.462	3.097.377	15.341.897	(339.879.254)	775.789.702
- Yükümlülükler Toplamı	-	-	-	-	-	-	-

ANEL ELEKTRİK PROJE TAAHHÜT VE TİCARET A.Ş. VE BAĞLI ORTAKLIKLARI

31 ARALIK 2019 TARİHİ İTİBARIYLA SONA EREN HESAP DÖNEMİNE AİT
KONSOLİDE FİNANSAL TABLOLARA İLİŞKİN DİPNOTLAR

(Tüm tutarlar aksi belirtilmedikçe Türk Lirası "TL" olarak ifade edilmiştir.)

4. BÖLÜMLERE GÖRE RAPORLAMA (Devamı)

Coğrafi Bölümler

	Türkiye	Katar	İngiltere	Hollanda	Rusya	Bulgaristan	Azerbaycan	Birleşik Arap Emirlikleri		Eliminasyon	Toplam
								Emirlikleri	Emirlikleri		
01.01.- 31.12.2019											
Gelirler	96.368.372	158.762.409	162.258.169	21.827.052	-	7.784.200	5.838.664	575.628.830	(557.332)	1.027.910.364	
Devam Eden İnşaat ve Taahhüt İşlerinden Doğan Sözleşme Vartıkları	43.205.437	45.947.928	52.066.827	4.121.447	-	-	4.616.539	390.775.826	-	540.734.004	
Bölgümlere göre vartıklar	926.394.351	522.474.397	89.310.063	10.023.831	47.541	45.840.284	14.597.836	540.045.581	(744.018.936)	1.404.714.948	
Yatırım Harcamaları	1.064.427	150.548	21.207	6.689	-	-	-	2.065.764	-	3.308.635	
01.01.- 31.12.2018											
Gelirler	77.377.505	809.702.259	56.117.822	5.769.173	-	6.972.938	-	420.464.387	(93.364)	1.376.310.720	
Devam Eden İnşaat Sözleşmelerine İlişkin Vartıklar	6.443.979	50.127.902	10.120.267	6.305.531	-	-	-	220.783.862	-	293.781.541	
Bölgümlere göre vartıklar	776.401.508	622.206.122	45.759.156	6.847.153	111.505	43.680.958	3.802.198	443.518.943	(649.905.702)	1.292.421.841	
Yatırım Harcamaları	1.365.681	2.486.354	232.321	-	-	-	-	1.340.254	-	5.424.610	



ANEL ELEKTRİK PROJE TAAHHÜT VE TİCARET A.Ş. VE BAĞLI ORTAKLIKLARI

31 ARALIK 2019 TARİHİ İTİBARIYLA SONA EREN HESAP DÖNEMİNE AİT KONSOLİDE FİNANSAL TABLOLARA İLİŞKİN DİPNOTLAR

(Tüm tutarlar aksi belirtilmedikçe Türk Lirası “TL” olarak ifade edilmiştir.)

4. BÖLÜMLERE GÖRE RAPORLAMA (Devamı)

Grup’un 1 Ocak- 31 Aralık 2019 ve 1 Ocak- 31 Aralık 2018 dönemlerinde elde ettiği hasılatın faaliyet bölümlerine göre %10’u veya daha fazlasını oluşturan müşterilerinin hasılatındaki paylarına ilişkin bilgiler aşağıdaki gibidir.

<u>Faaliyet Bölümü</u>	<u>Konusu</u>	<u>01.01. - 31.12.2019</u>	
		<u>Brüt Hasılat İçerisindeki Tutarı</u>	<u>Brüt Hasılat İçerisindeki Payı</u>
Proje Taahhüt	Proje Taahhüt	553.919.434	54%
Proje Taahhüt	Proje Taahhüt	206.873.769	20%
Proje Taahhüt	Proje Taahhüt	82.442.307	8%
		<u>01.01. - 31.12.2019</u>	
<u>Faaliyet Bölümü</u>	<u>Konusu</u>	<u>Brüt Hasılat İçerisindeki Tutarı</u>	<u>Brüt Hasılat İçerisindeki Payı</u>
Gemi Elektrik Elektronik	Hizmet Satışı	4.054.856	64%
Gemi Elektrik Elektronik	Hizmet Satışı	271.872	4%
		<u>01.01. - 31.12.2018</u>	
<u>Faaliyet Bölümü</u>	<u>Konusu</u>	<u>Brüt Hasılat İçerisindeki Tutarı</u>	<u>Brüt Hasılat İçerisindeki Payı</u>
Proje Taahhüt	Proje Taahhüt	407.826.713	31%
Proje Taahhüt	Proje Taahhüt	425.820.839	32%
Proje Taahhüt	Proje Taahhüt	252.329.013	19%
		<u>01.01. - 31.12.2018</u>	
<u>Faaliyet Bölümü</u>	<u>Konusu</u>	<u>Brüt Hasılat İçerisindeki Tutarı</u>	<u>Brüt Hasılat İçerisindeki Payı</u>
Gemi Elektrik Elektronik	Hizmet Satışı	6.855.278	80%
Gemi Elektrik Elektronik	Hizmet Satışı	3.593.642	18%

5. NAKİT VE NAKİT BENZERLERİ

	<u>31.12.2019</u>	<u>31.12.2018</u>	<u>31.12.2017</u>
Kasa	1.149.350	575.625	311.210
Bankalar	103.906.698	51.825.946	61.648.483
- Vadesiz Mevduatlar	103.808.220	51.825.946	41.306.488
- Vadesi 3 Aydan Kısa Vadeli Mevduatlar	98.478	-	20.341.995
Diğer Nakit ve Nakit Benzerleri	63	159	159
Toplam	105.056.111	52.401.730	61.959.852

Vadesi 3 aydan kısa vadeli mevduat detayı:

<u>Döviz Cinsi</u>	<u>Faiz Oranı (%)</u>	<u>31.12.2019</u>	<u>Faiz Oranı (%)</u>	<u>31.12.2018</u>	<u>Faiz Oranı (%)</u>	<u>31.12.2017</u>
TL	09,38- 10,28	98.478	-	-	13	2.002.137
ABD Doları	-	-	-	-	0,8	15.088.591
Avro	-	-	-	-	0,4	3.251.267
Toplam Vadeli Mevduat		98.478		-		20.341.995

	<u>31.12.2019</u>	<u>31.12.2018</u>
Dönem Başı Vadeli Mevduat	-	20.341.995
Dönem İçinde Elde Edilen Vadeli Mevduat	98.478	-
Dönem İçinde Kullanılan Vadeli Mevduat (-)	-	(20.341.995)
TFRS 9 Uyarınca Belirlenen Değer Düşüklüğü Kaybı (31.12.2017)	-	(672)
TFRS 9 Uyarınca Belirlenen Değer Düşüklüğü Kaybı İptali (31.12.2018)	-	672
Dönem Sonu Vadeli Mevduat	98.478	-

Raporlama tarihi itibariyle Nakit ve nakit benzerleri üzerinde blokaj bulunmamaktadır (31 Aralık 2018: Bulunmamaktadır).

ANEL ELEKTRİK PROJE TAAHHÜT VE TİCARET A.Ş. VE BAĞLI ORTAKLIKLARI

31 ARALIK 2019 TARİHİ İTİBARIYLA SONA EREN HESAP DÖNEMİNE AİT
KONSOLİDE FİNANSAL TABLOLARA İLİŞKİN DİPNOTLAR

(Tüm tutarlar aksi belirtilmedikçe Türk Lirası "TL" olarak ifade edilmiştir.)

6. FİNANSAL YATIRIMLAR

<u>Kısa Vadeli Finansal Yatırımlar</u>	<u>31.12.2019</u>	<u>31.12.2018</u>	<u>31.12.2017</u>
Gerçeğe uygun değer farkı gelir tablosuna yansıtılan finansal yatırımlar	3.634	4.792	7.922
Toplam	3.634	4.792	7.922

<u>Gerçeğe Uygun Değer Farkları Kar / Zarara Yansıtılan Finansal Yatırımlar Paylar</u>	<u>31.12.2019</u>	<u>31.12.2018</u>	<u>31.12.2017</u>
Borsada işlem gören paylar (*)	3.634	4.792	7.922
Toplam	3.634	4.792	7.922

(*) Borsada işlem gören paylar cari dönem içerisinde 1.158 TL değer kaybetmiştir (31.12.2018: 3.130 değer kaybı).

7. FİNANSAL BORÇLANMALAR

	<u>31.12.2019</u>	<u>31.12.2018</u>	<u>31.12.2017</u>
Banka Kredileri	321.560.536	213.491.544	147.271.736
Kredi Kartlarına Borçlar	91.443	217.633	162.644
Toplam	321.651.979	213.709.177	147.434.380

a) Banka Kredileri:

Para Birimi	Ağırlıklı Ortalama Faiz Oranı (%)	31.12.2019			
		Kısa Vadeli	Uzun Vadeli Kredilerin Kısa Vadeli		Toplam
			Kısmi	Uzun Vadeli	
TL	12,00- 28,50	166.094.995	-	-	166.094.995
Avro	4,00-6,80	21.122.531	25.630.072	108.712.938	155.465.541
Toplam		187.217.526	25.630.072	108.712.938	321.560.536

Para Birimi	Ağırlıklı Ortalama Faiz Oranı (%)	31.12.2018			
		Kısa Vadeli	Uzun Vadeli Kredilerin Kısa Vadeli		Toplam
			Kısmi	Uzun Vadeli	
TL	29,00- 35,00	57.766.736	-	-	57.766.736
Avro	4,50- 4,75	5.831.178	26.508.588	117.411.566	149.751.332
GBP	-	192.266	-	-	192.266
Katar Riyali	-	5.781.209	-	-	5.781.209
Toplam		69.571.389	26.508.588	117.411.566	213.491.543

Para Birimi	Ağırlıklı Ortalama Faiz Oranı (%)	31.12.2017			
		Kısa Vadeli	Uzun Vadeli Kredilerin Kısa Vadeli		Toplam
			Kısmi	Uzun Vadeli	
TL	15,2-17,5	23.046.072	-	-	23.046.072
Avro	5,85 - 6,8	-	20.347.364	103.878.300	124.225.664
Toplam		23.046.072	20.347.364	103.878.300	147.271.736

	<u>31.12.2019</u>	<u>31.12.2018</u>	<u>31.12.2017</u>
1 yıl içerisinde ödenecek	212.847.598	96.079.977	43.393.436
2 - 3 yıl içerisinde ödenecek	27.551.086	21.336.500	16.329.730
3 - 4 yıl içerisinde ödenecek	24.928.540	21.530.970	16.582.999
4 - 5 yıl içerisinde ödenecek	25.141.895	21.728.518	16.747.852
5 yıl ve daha uzun vadeli	31.091.417	52.815.578	54.217.719
Toplam	321.560.536	213.491.543	147.271.736

31 Aralık 2018 tarihi itibarıyla banka kredileri üzerinde 22.749.386 TL ipotek bulunmaktadır. (31 Aralık 2018: 22.916.258 TL)


ANEL ELEKTRİK PROJE TAAHHÜT VE TİCARET A.Ş. VE BAĞLI ORTAKLIKLARI
**31 ARALIK 2019 TARİHİ İTİBARIYLA SONA EREN HESAP DÖNEMİNE AİT
KONSOLİDE FİNANSAL TABLOLARA İLİŞKİN DİPNOTLAR**

(Tüm tutarlar aksi belirtilmedikçe Türk Lirası “TL” olarak ifade edilmiştir.)

8. TİCARİ ALACAK VE BORÇLAR
a) Ticari Alacaklar:

Bilanço tarihi itibarıyla Grup’un ticari alacaklarının detayı aşağıdaki gibidir:

Kısa Vadeli Ticari Alacaklar	31.12.2019	31.12.2018	31.12.2017
Alicılar	118.789.659	272.007.089	181.946.533
Alacak Senetleri ve Alınan Vadeli Çekler	7.502.294	6.817.804	3.727.089
Eksi: Tahakkuk Etmemiş Finansman Geliri	(412.659)	(1.708.723)	(272.005)
Gelir Tahakkukları	5.685.300	51	(523.718)
TFRS 9 Uyarınca Belirlenen Değer Düşüklüğü Kayıpları	(1.145.483)	(2.259.347)	-
Şüpheli Ticari Alacaklar (*)	1.117.593	5.273.235	4.429.682
Eksi: Şüpheli Ticari Alacaklar Karşılığı	(1.117.593)	(5.273.235)	(4.429.682)
İşveren İade Payı Alacakları (**)	81.959.628	88.869.675	92.206.564
Ara Toplam	212.378.739	363.726.549	277.084.463
İlişkili Taraflardan Alacaklar (Dipnot 30)	8.680.938	12.549.451	13.078.464
Toplam	221.059.677	376.276.000	290.162.927

31 Aralık 2018 tarihi itibarıyla sırasıyla TL, ABD Doları ve Avro cinsinden kısa vadeli ticari alacaklar için hesaplanan tahakkuk etmemiş finansman geliri için kullanılan etkin ağırlıklı ortalama faiz oranları sırasıyla yıllık %15,18, %1,80, %0,51 olup alacakların ağırlıklı ortalama vadesi 2 aydır (2018: TL için %23,82, ABD Doları için %2,52, Avro için %0,36 2 aylık).

31 Aralık 2019 tarihi itibarıyla, ticari alacakların 1.117.593 TL (2018: 5.273.235 TL) tutarındaki kısmı için şüpheli alacak karşılığı ayrılmıştır.

Ticari alacaklar için ayrılan şüpheli alacak karşılığı, geçmiş tahsil edilememe tecrübesine dayanılarak belirlenmiştir.

(*) Grup’un şüpheli ticari alacaklar karşılığına ilişkin hareket tablosu aşağıdaki gibidir:

	1 Ocak - 31 Aralık 2019	1 Ocak - 31 Aralık 2018
Dönem Başı	5.273.235	4.429.682
Dönem İçinde Ayrılan Karşılık	10.851	25.520
Eksi: Dönem İçinde İptal Edilen	(4.701.964)	(88.504)
Yabancı Para Çevrim Farkları	535.471	906.537
Dönem Sonu	1.117.593	5.273.235

(**) İnşaat sözleşmelerinde tanımlı işin tamamlanmasından önce veya tamamlanmasına kadar, bazı durumlarda daha uzun süreler zarfında müşteriler tarafından tutulan ve henüz vadesi gelmeyen ticari alacaklar “işveren idare payı alacakları” olarak nitelendirilmektedir.

Ticari alacaklardaki risklerin niteliği ve düzeyine ilişkin açıklamalar Dipnot 31’de detaylı olarak açıklanmıştır.

b) Ticari Borçlar:

Bilanço tarihi itibarıyla Grup’un ticari borçlarının detayı aşağıdaki gibidir:

Kısa Vadeli Ticari Borçlar	31.12.2019	31.12.2018	31.12.2017
Satıcılar	144.449.106	175.128.893	162.577.863
Borç Senetleri ve Verilen Vadeli Çekler	57.859.473	29.572.522	27.519.927
Eksi: Tahakkuk Etmemiş Finansman Gideri	(807.999)	(759.990)	-437.432
Gider Tahakkukları	7.644.152	691	-523.719
Taşeron İade Payı Borçları (*)	26.015.460	24.096.443	24.703.192
Ara Toplam	235.160.192	228.038.559	213.839.831
İlişkili Taraflara Ticari Borçlar (Dipnot 30)	632.716	2.916.653	1.434.972
Toplam	235.792.908	230.955.212	215.274.803

ANEL ELEKTRİK PROJE TAAHHÜT VE TİCARET A.Ş. VE BAĞLI ORTAKLIKLARI

31 ARALIK 2019 TARİHİ İTİBARIYLA SONA EREN HESAP DÖNEMİNE AİT
KONSOLİDE FİNANSAL TABLOLARA İLİŞKİN DİPNOTLAR

(Tüm tutarlar aksi belirtilmedikçe Türk Lirası “TL” olarak ifade edilmiştir.)

8. TİCARİ ALACAK VE BORÇLAR (Devamı)

b) Ticari Borçlar (Devamı):

31 Aralık 2019 tarihi itibarıyla TL, ABD Doları ve Avro cinsinden kısa vadeli ticari borçlar için hesaplanan tahakkuk etmemiş finansman giderleri için kullanılan etkin ağırlıklı ortalama faiz oranı sırasıyla yıllık % 11,52, % 1,85, % 0,49 olup borçların ağırlıklı ortalama vadesi 3 aydır (31 Aralık 2017: TL için % 24,58, ABD Doları için %2,21, Avro için %0,35, 3 ay).

(*) İnşaat sözleşmelerinde tanımlı işin tamamlanmasından önce veya tamamlanmasına kadar, bazı durumlarda daha uzun süreler zarfında işveren tarafından tutulan ve henüz vadesi gelmeyen ticari borçlara “taşeron idare payı borçları” olarak nitelendirilmektedir.

Uzun Vadeli Ticari Borçlar

Bulunmamaktadır. (31.12.2018: Bulunmamaktadır).

İlişkili taraflardan alacak ve ilişkili taraflara borçların detayı Dipnot 30’ de gösterilmiştir.

Ticari borçlardaki risklerin niteliği ve düzeyine ilişkin açıklamalar Dipnot 31’de detaylı olarak açıklanmıştır.

9. DİĞER ALACAK VE BORÇLAR

<u>Kısa Vadeli Diğer Alacaklar</u>	<u>31.12.2019</u>	<u>31.12.2018</u>	<u>31.12.2017</u>
Verilen Depozito ve Teminatlar	11.692.017	19.265.862	7.536.060
Personelden Alacaklar	4.382	3.981	2.988
Şüpheli Diğer Alacaklar	5.248.443	4.581.553	4.635.820
Eksi: Şüpheli Diğer Alacaklar Karşılığı (*)	(5.248.443)	(4.581.553)	(4.635.820)
Diğer Çeşitli Alacaklar	(3.163.810)	617.814	2.184.965
Vergi ve SGK Alacakları	5.066.606	1.198.337	5.066.606
Ara Toplam	13.599.195	21.085.994	14.790.619
İlişkili Taraflardan Diğer Alacaklar (Dipnot 30)	10.935.494	3.642.532	10.900.898
Toplam	24.534.689	24.728.526	25.691.517

Şüpheli diğer alacakların detayı aşağıdaki gibidir:

	<u>31.12.2019</u>	<u>31.12.2018</u>
Dönem Başı	4.581.553	4.635.820
Dönem İçinde Ayrılan Karşılık	808.884	-
Eksi: Dönem İçinde Tahsil Edilen	(141.994)	(54.267)
Dönem Sonu	5.248.443	4.581.553

<u>Uzun Vadeli Diğer Alacaklar</u>	<u>31.12.2019</u>	<u>31.12.2018</u>	<u>31.12.2017</u>
Verilen Depozito ve Teminatlar	86.519	86.037	86.037
Toplam	86.519	86.037	86.037

<u>Kısa Vadeli Diğer Borçlar</u>	<u>31.12.2019</u>	<u>31.12.2018</u>	<u>31.12.2017</u>
Alınan Depozito ve Teminatlar	372.137	336.957	276.683
Ödenecek Vergi ve Harçlar	8.426.437	5.994.289	4.225.391
Diğer Çeşitli Borçlar	12.290	208.091	9.465
Kamuya Olan Taksitlendirilmiş Borçlar	118.218	768.320	643.948
Ara Toplam	8.929.082	7.307.657	5.155.487
İlişkili Taraflara Diğer Borçlar (Dipnot 30)	109.463	14.833.014	14.606.852
Toplam	9.038.545	22.140.671	19.762.339



ANEL ELEKTRİK PROJE TAAHHÜT VE TİCARET A.Ş. VE BAĞLI ORTAKLIKLARI

31 ARALIK 2019 TARİHİ İTİBARIYLA SONA EREN HESAP DÖNEMİNE AİT
KONSOLİDE FİNANSAL TABLOLARA İLİŞKİN DİPNOTLAR

(Tüm tutarlar aksi belirtilmedikçe Türk Lirası “TL” olarak ifade edilmiştir.)

9. DİĞER ALACAK VE BORÇLAR (Devamı)

<u>Uzun Vadeli Diğer Borçlar</u>	<u>31.12.2019</u>	<u>31.12.2018</u>	<u>31.12.2017</u>
Kamuya Olan Taksitlendirilmiş Borçlar	-	107.761	753.070
Toplam	-	107.761	753.070

10. STOKLAR

	<u>31.12.2019</u>	<u>31.12.2018</u>	<u>31.12.2017</u>
İlk Madde ve Malzeme	130.820.202	156.252.049	235.709.532
Mamuller	-	-	16.875
Ticari Mallar	140.874	163.934	234.081
Diğer Stoklar	-	-	(4.301)
Stok Değer Düşüklüğü Karşılığı (-)	(371.625)	(371.625)	(371.625)
Toplam	130.589.451	156.044.358	235.584.562

<u>Stok Değer Düşüklüğü Karşılığı Hareketleri</u>	<u>01 Ocak - 31 Aralık 2019</u>	<u>01 Ocak - 31 Aralık 2018</u>
Açılış Bakiyesi	371.625	371.625
Dönem İçinde İlave Edilen	-	-
Kapanış Bakiyesi	371.625	371.625

<u>Stok Değer Düşüklüğü Dağılımı</u>	<u>01.01.-31.12.2019</u>	<u>01.01.-31.12.2018</u>	<u>01.01.-31.12.2017</u>
İlk Madde ve Malzeme	371.625	371.625	371.625
Toplam	371.625	371.625	371.625

Grup'un 31 Aralık 2019 itibariyle kullanılan kredilere karşılık teminat olarak rehin verilen Stok'u bulunmamaktadır (31 Aralık 2018: Bulunmamaktadır).

11. PEŞİN ÖDENMİŞ GİDERLER VE ERTELENMİŞ GELİRLER

<u>Kısa Vadeli Peşin Ödenmiş Giderler</u>	<u>31.12.2019</u>	<u>31.12.2018</u>	<u>31.12.2017</u>
Stoklar İçin Verilen Avanslar	8.195.843	18.025.028	9.665.903
Verilen Diğer Avanslar	2.371.808	9.961.058	19.472.002
Gelecek Aylara Ait Giderler	7.936.090	8.635.342	8.256.407
Toplam	18.503.741	36.621.428	37.394.312

<u>Uzun Vadeli Peşin Ödenmiş Giderler</u>	<u>31.12.2019</u>	<u>31.12.2018</u>	<u>31.12.2017</u>
Gelecek Yıllara Ait Giderler	274.818	985.067	2.422.697
Toplam	274.818	985.067	2.422.697

<u>Kısa Vadeli Ertelemiş Gelirler</u>	<u>31.12.2019</u>	<u>31.12.2018</u>	<u>31.12.2017</u>
İnşaat Sözleşmeleri İle İlgili			
Olarak Alınan Avanslar	248.687.654	223.518.539	193.423.555
Diğer Alınan Avanslar	12.449.805	377.278	1.371.565
Gelecek Aylara Ait Gelirler	1.796.791	2.771.450	1.899.516
Toplam	262.934.250	226.667.267	196.694.636

<u>Uzun Vadeli Ertelemiş Gelirler</u>	<u>31.12.2019</u>	<u>31.12.2018</u>	<u>31.12.2017</u>
İnşaat Sözleşmeleri İle İlgili			
Olarak Alınan Avanslar	-	34.715	572.781
Toplam	-	34.715	572.781

ANEL ELEKTRİK PROJE TAAHHÜT VE TİCARET A.Ş. VE BAĞLI ORTAKLIKLARI

31 ARALIK 2019 TARİHİ İTİBARIYLA SONA EREN HESAP DÖNEMİNE AİT
KONSOLİDE FİNANSAL TABLOLARA İLİŞKİN DİPNOTLAR

(Tüm tutarlar aksi belirtilmedikçe Türk Lirası “TL” olarak ifade edilmiştir.)

12. İNŞAAT SÖZLEŞMELERİ

	<u>31.12.2019</u>	<u>31.12.2018</u>	<u>31.12.2017</u>
Devam Eden İnşaat ve Taahhüt İşlerinden Doğan Sözleşme Varlıkları	540.734.004	293.781.541	158.546.300
Toplam	540.734.004	293.781.541	158.546.300

Devam eden inşaat sözleşmelerine ilişkin varlıkların detayı aşağıdaki gibidir:

	<u>31.12.2019</u>	<u>31.12.2018</u>	<u>31.12.2017</u>
Yurt içi İnşaat Sözleşmelerine İlişkin Varlıklar	-	4.695.999	3.961.251
Yurt içi İnşaat Sözleşmelerine İlişkin Henüz Kazanılmamış Varlıklar (*)	43.205.437	1.747.980	1.452.445
Yurt dışı İnşaat Sözleşmelerine İlişkin Henüz Kazanılmamış Varlıklar(*)	497.528.567	287.337.562	153.132.604
Devam Eden İnşaat ve Taahhüt İşlerinden Doğan Sözleşme Varlıkları	540.734.004	293.781.541	158.546.300

	<u>31.12.2019</u>	<u>31.12.2018</u>	<u>31.12.2017</u>
Devam Eden İnşaat ve Taahhüt İşlerinden Doğan Sözleşme Yükümlülükleri	9.734.857	19.244.417	44.530.946
Toplam	9.734.857	19.244.417	44.530.946

(*) Henüz kazanılmamış varlıkların elde edilmesi için gerekli şartların işletme tarafından yerine getirileceğine dair makul güvence oluşmuş olup, alınabilecek bedelin makul değeri üzerinden tahakkuk esasına göre konsolide finansal tablolara yansıtılmıştır.

Devam eden inşaat sözleşmelerine ilişkin yükümlülüklerin detayı aşağıdaki gibidir:

	<u>31.12.2019</u>	<u>31.12.2018</u>	<u>31.12.2017</u>
Yurt içi İnşaat Sözleşmelerine İlişkin Fazla Faturalandırılan Kısım	1.958.354	1.075.275	561.346
Yurt dışı İnşaat Sözleşmelerine İlişkin Fazla Faturalandırılan Kısım	7.776.503	18.169.142	43.969.600
Devam Eden İnşaat ve Taahhüt İşlerinden Doğan Sözleşme Yükümlülükleri	9.734.857	19.244.417	44.530.946

Projeler için alınan ve verilen teminat tutarları Dipnot 18’de açıklanmıştır.

Grup’un, 31 Aralık 2018 tarihi itibarıyla devam eden inşaat sözleşmeleri ile ilgili olarak almış olduğu kısa ve uzun vadeli avansların toplam tutarı 248.687.654 TL (31 Aralık 2018: 223.518.539 TL)’dir.

13. ÖZKAYNAK YÖNTEMİYLE DEĞERLENEN YATIRIMLAR

Grup’un özkaynak yöntemine göre değerlendirilen iştirakleri ve iş ortaklıklarının 31 Aralık 2019 ve 31 Aralık 2018 tarihleri itibarıyla detayı aşağıdaki gibidir;

	<u>İştirak Oranı (%)</u>	<u>31.12.2019</u>	<u>İştirak Oranı (%)</u>	<u>31.12.2018</u>
Energina Kompania Bonev	50,00	1.326.951	50,00	945.522
Toplam		1.326.951		945.522

Özkaynak yöntemine göre değerlendirilen Energina Kompania Bonev’ ye ilişkin varlık, yükümlülük, özkaynak, hasılat ve kar zarar bilgileri aşağıda belirtilmiştir;

	<u>Toplam Varlıklar</u>	<u>Toplam Borçlar</u>	<u>Özkaynak</u>	<u>Hasılat</u>	<u>31.12.2019 Kar / (Zarar)</u>
Energina Kompania Bonev	16.240.385	13.586.483	2.653.902	2.917.461	541.782



ANEL ELEKTRİK PROJE TAAHHÜT VE TİCARET A.Ş. VE BAĞLI ORTAKLIKLARI

31 ARALIK 2019 TARİHİ İTİBARIYLA SONA EREN HESAP DÖNEMİNE AİT KONSOLİDE FİNANSAL TABLOLARA İLİŞKİN DİPNOTLAR

(Tüm tutarlar aksi belirtilmedikçe Türk Lirası “TL” olarak ifade edilmiştir.)

13. ÖZKAYNAK YÖNTEMİYLE DEĞERLENEN YATIRIMLAR (Devamı)

	<u>Toplam</u> <u>varlıklar</u>	<u>Toplam</u> <u>Borçlar</u>	<u>Özkaynak</u>	<u>Hasılat</u>	<u>31.12.2018</u> <u>Kar / (Zarar)</u>
Energina Kompania Bonev	14.981.231	13.090.188	1.891.043	2.504.730	328.206

İştiraklerin ve iş ortaklıklarının dönem karlarından alınan payların detayı aşağıda yer almaktadır:

	<u>İştirak Oranı (%)</u>	<u>31.12.2019</u>	<u>İştirak Oranı (%)</u>	<u>31.12.2018</u>
Energina Kompania Bonev	50,00	270.891	50,00	164.103
Toplam		270.891		164.103

14. YATIRIM AMAÇLI GAYRİMENKULLER

	<u>1.01.2019</u> <u>Açılış</u> <u>Bakiyesi</u>	<u>İlaveler</u>	<u>Çıkış</u>	<u>Transferler</u>	<u>Değer</u> <u>Artışı</u>	<u>31.12.2019</u> <u>Kapanış</u> <u>Bakiyesi</u>
<u>Gerçeğe Uygun Değer</u>						
Arsa ve Binalar	277.118.847	-	(4.870.000)	-	10.615.566	282.864.413
Yatırım Amaçlı Gayrimenkuller	277.118.847	-	(4.870.000)	-	10.615.566	282.864.413

	<u>1.01.2018</u> <u>Açılış</u> <u>Bakiyesi</u>	<u>İlaveler</u>	<u>Çıkış</u>	<u>Transferler</u>	<u>Değer</u> <u>Artışı</u>	<u>31.12.2018</u> <u>Kapanış</u> <u>Bakiyesi</u>
<u>Gerçeğe Uygun Değer</u>						
Arsa ve Binalar	192.184.413	7.050.609	-	-	77.883.825	277.118.847
Yatırım Amaçlı Gayrimenkuller	192.184.413	7.050.609	-	-	77.883.825	277.118.847

31 Aralık 2019 ve 31 Aralık 2018 tarihleri itibarıyla Türkiye olan yatırım amaçlı gayrimenkullerin gerçeğe uygun değer tutarları aşağıdaki gibidir:

<u>Gayrimenkul Adı</u>	<u>31 Aralık 2019</u>		<u>31 Aralık 2018</u>	
	<u>Ekspertiz</u> <u>Rapor Tarihi</u>	<u>Gerçeğe Uygun</u> <u>Değeri</u>	<u>Ekspertiz</u> <u>Rapor Tarihi</u>	<u>Gerçeğe Uygun</u> <u>Değeri</u>
Tarla (Araban/Gaziantep)		-	28.12.2018	4.870.000
Muğla Milas Mesken	6.03.2020	6.650.000		5.958.435
Anel İş Merkezi	14.02.2020	280.500.000	1.03.2019	269.296.000
Arsa (Koşuyolu)	14.02.2020	3.920.000	31.12.2018	5.200.000

Yatırım amaçlı gayrimenkuller üzerinde 31.12.2019 tarihi itibarıyla 37.200.000 Eur tutarında ipotek ve 201.581.961 TL sigorta teminatı mevcuttur.

Grup yatırım amaçlı gayrimenkullerinden Ümraniye’ de bulunan Anel İş Merkezi binasını, grup ile ilişkisi olmayan SPK lisanslı bağımsız ekspertiz şirketi olan TSKB Gayrimenkul Değerleme A.Ş.’ne değerletmiştir. Grup yönetimi, söz konusu değerlendirme şirketinin konu ile ilgili mesleki birikime sahip ve söz konusu yatırım amaçlı gayrimenkulün sınıf ve yeri hakkında güncel bilgileri bulunduğunu düşünmektedir.

Yapılan değerlemede, söz konusu değerlendirme şirketi tarafından düzenlenen 14 Şubat 2020 tarihli ekspertiz raporuna göre gayrimenkul değeri 280.500.000 TL olarak takdir edilmiştir. Gayrimenkulün değeri Pazar Yaklaşımı yöntemiyle belirlenmiştir.

Değerleme konusu gayrimenkule ait 42 adet bağımsız bölümün içinde konsolidasyona tabi Grup şirketlerin kullandığı bölüm, 8.205.587 TL ile maddi duran varlıklarda, bunun dışında kalan bölümlere ait 272.294.413 TL ise yatırım amaçlı gayrimenkullerde raporlanmıştır.

ANEL ELEKTRİK PROJE TAAHHÜT VE TİCARET A.Ş. VE BAĞLI ORTAKLIKLARI**31 ARALIK 2019 TARİHİ İTİBARIYLA SONA EREN HESAP DÖNEMİNE AİT
KONSOLİDE FİNANSAL TABLOLARA İLİŞKİN DİPNOTLAR**

(Tüm tutarlar aksi belirtilmedikçe Türk Lirası “TL” olarak ifade edilmiştir.)

14. YATIRIM AMAÇLI GAYRİMENKULLER (Devamı)

Ayrıca, Grup’ un yatırım amaçlı gayrimenkullerinden Anel İş Merkezi dışında kalan ve Koşuyolu’ da bulunan binası da TSKB Gayrimenkul Değerleme A.Ş.’ne tarafından değerlemeye tabi tutulmuş ve gerçepe uygun değeri 3.920.000 TL olarak hesaplanmıştır. Gayrimenkulün değeri Pazar Yaklaşımı yöntemiyle belirlenmiştir.

28 Aralık 2018 tarihinde şirket aktiflerine dahil edilen Muğla Milas adresinde bulunan meskenin TSKB tarafından hazırlanan 06.03.2020 tarih ve 2020C71 sayılı değerlendirme raporuna göre değeri 6.650.000 TL olarak takdir edilmiştir.

Grup yatırım amaçlı gayrimenkullerinden Gaziantep’de bulunan 3 adet tarlasını 2019 yılı içerisinde satmıştır.

Grup, cari dönemde yatırım amaçlı gayrimenkullerinden 21.083.000 TL kira geliri elde etmiştir.

ANEL ELEKTRİK PROJE TAAHHÜT VE TİCARET A.Ş. VE BAĞLI ORTAKLIKLARI

31 ARALIK 2019 TARİHİ İTİBARIYLA SONA EREN HESAP DÖNEMİNE AİT
KONSOLİDE FİNANSAL TABLOLARA İLİŞKİN DİPNOTLAR

(Tüm tutarlar aksi belirtilmedikçe Türk Lirası "TL" olarak ifade edilmiştir.)

15. MADDİ DURAN VARLIKLAR

Maliyet Bedeli	Arazi ve		Yer altı ve		Tesis,		Tasitlar	Demirbaşlar	Maliyetler	Özel	Diğer	Toplam
	Arsalar	Binalar	Yerüstü	Düzenleri	Makine ve	Cihazlar						
Açılış Bakiyesi	1.475.196	8.205.588	360.334	77.247.633	4.511.865	32.811.734	405.007	256.643	125.274.000			
Yabancı Para Çevirim Farkları	34.804	-	46.522	8.885.446	512.329	3.205.772	2.339	9.176	12.696.389			
Alımlar	-	-	-	2.165.586	-	1.080.153	-	-	3.245.739			
Satışlar	-	-	-	(668.356)	(782.710)	(1.071.733)	-	-	(2.522.799)			
Transfer	-	-	-	-	-	-	-	-	-			
Kapanış Bakiyesi	1.510.000	8.205.588	406.856	87.630.309	4.241.484	36.025.926	407.346	265.819	138.693.329			
Birikmiş Amortismanlar ve												
Değer Düşüklüğü												
Açılış Bakiyesi	-	(328.224)	(200.656)	(33.612.241)	(2.307.181)	(26.544.052)	(384.166)	(205.780)	(63.582.300)			
Yabancı Para Çevirim Farkları	-	-	(26.834)	(3.882.833)	(309.714)	(2.673.263)	(2.339)	(8.065)	(6.903.049)			
Dönem Gideri	-	(164.112)	(19.474)	(5.322.058)	(880.994)	(2.291.007)	(5.321)	(3.227)	(8.686.193)			
Çıkışlar	-	-	-	218.629	560.945	709.189	-	-	1.488.763			
Kapanış Bakiyesi	-	(492.336)	(246.964)	(42.598.503)	(2.936.944)	(30.799.133)	(391.826)	(217.072)	(77.682.779)			
Maddi Duran Varlıklar, net	1.510.000	7.713.252	159.892	45.031.806	1.304.540	5.226.793	15.520	48.747	61.010.551			

ANEL ELEKTRİK PROJE TAAHHÜT VE TİCARET A.Ş. VE BAĞLI ORTAKLIKLARI

31 ARALIK 2019 TARİHİ İTİBARIYLA SONA EREN HESAP DÖNEMİNE AİT
KONSOLİDE FİNANSAL TABLOLARA İLİŞKİN DİPNOTLAR

(Tüm tutarlar aksi belirtilmedikçe Türk Lirası “TL” olarak ifade edilmiştir.)

15. MADDİ DURAN VARLIKLAR (Devamı)

	Arazi ve		Yer altı ve		Tesis,		Taşıtlar	Demirbaşlar	Özel	Diğer	Toplam
	Arsalar	Binalar	Yerüstü	Düzenleri	Makine ve	Cihazlar					
Maliyet Bedeli	1.390.595	8.205.588	258.349	54.391.923	3.093.856	24.766.837	405.007	229.207	92.741.362		
Açılış Bakiyesi	84.601	-	101.985	19.788.419	1.123.009	6.915.018	-	27.436	28.040.468		
Yabancı Para Çevirim Farkları	-	-	-	3.067.291	295.000	1.878.009	-	-	5.240.300		
Alımlar	-	-	-	-	-	(748.130)	-	-	(748.130)		
Satışlar	-	-	-	-	-	-	-	-	-		
Transfer	-	-	-	-	-	-	-	-	-		
Kapanış Bakiyesi	1.475.196	8.205.588	360.334	77.247.633	4.511.865	32.811.734	405.007	256.643	125.274.000		
Birikmiş Amortismanlar ve											
Değer Düşüklüğü											
Açılış Bakiyesi	-	(164.112)	(130.911)	(21.836.818)	(1.145.436)	(18.471.684)	(374.658)	(175.760)	(42.299.379)		
Yabancı Para Çevirim Farkları	-	-	(53.216)	(7.351.056)	(448.967)	(5.115.844)	(4.187)	(24.262)	(12.997.532)		
Dönem Gideri	-	(164.112)	(16.529)	(4.424.367)	(712.778)	(3.217.941)	(5.321)	(5.758)	(8.546.806)		
Çıkışlar	-	-	-	-	-	261.417	-	-	261.417		
Kapanış Bakiyesi	-	(328.224)	(200.656)	(33.612.241)	(2.307.181)	(26.544.052)	(384.166)	(205.780)	(63.582.300)		
Maddi Duran Varlıklar, net	1.475.196	7.877.364	159.678	43.635.392	2.204.684	6.267.681	20.841	50.863	61.691.700		

Cari dönem amortisman giderlerinin toplamı 8.686.193 TL'dir (31 Aralık 2018: 8.546.806 TL). Bu tutarın 8.194.616 TL (31 Aralık 2018: 7.987.066 TL) tutarındaki kısmı satılan malın maliyetine (Dipnot 22), 491.577 TL (31 Aralık 2018: 559.740 TL) tutarındaki kısmı genel yönetim giderlerine (Dipnot 23) dahil edilmiş olup pazarlama giderlerine pay verilmemiştir (31 Aralık 2018: Bulunmamaktadır).

ANEL ELEKTRİK PROJE TAAHHÜT VE TİCARET A.Ş. VE BAĞLI ORTAKLIKLARI

31 ARALIK 2019 TARİHİ İTİBARIYLA SONA EREN HESAP DÖNEMİNE AİT
KONSOLİDE FİNANSAL TABLOLARA İLİŞKİN DİPNOTLAR

(Tüm tutarlar aksi belirtilmedikçe Türk Lirası "TL" olarak ifade edilmiştir.)

17. KİRALAMA İŞLEMLERİ

Faaliyet Kiralamaları

Kiracı durumunda Grup

Kiralama sözleşmeleri:

Grup'un faaliyet kiralamasına konu olan kira sözleşmeleri Katar, Bakü, Hollanda şubelerinin, Abu Dhabi, İngiltere ve Türkiye'de yer alan bağlı ortaklıklarının ve iştiraklerinin ofis - depolama binalarıyla, taşıt ve iş makineleri ile ilgilidir.

Gider Olarak Muhasebeleştirilen Ödemeler

Asgari Kira Ödemeleri

Toplam

31.12.2019

16.862.724

16.862.724

31.12.2018

18.365.584

18.365.584

Raporlama dönemi sonunda diğer gayrimenkul kiralama işlemleri çerçevesinde Grup'un iptal edilemeyecek operasyonel kiralama taahhütleri vardır. Bu taahhütlerin vadesi aşağıdaki gibidir:

	31.12.2019	31.12.2018
Bir yıl içerisinde	18.358.437	12.061.536
İki yıl içerisinde	1.243.941	1.724.704
Üç yıl içerisinde	-	111.188
Toplam	19.602.378	13.897.428

18. KARŞILIKLAR, KOŞULLU VARLIK VE BORÇLAR

Diğer Kısa Vadeli Karşılıklar

Dava Karşılıkları

Kontrol Gücü Olmayan Paylara İlişkin Satış

Opsiyon Değerleme Fonu (Not 21)

Toplam

31.12.2019

7.194.942

8.691.856

15.886.798

31.12.2018

8.335.848

-

8.335.848

31.12.2017

7.621.156

-

7.621.156

Dava karşılıklarının detayı aşağıdaki gibidir:

	31.12.2019	31.12.2018
Dönem Başı	8.335.848	7.621.156
Dönem İçinde Ayrılan Karşılık	1.330.173	1.767.962
Eksi: Dönem İçinde İptal Edilen	(2.471.079)	(1.053.270)
Dönem Sonu	7.194.942	8.335.848

Koşullu Yükümlülükler

31 Aralık 2019 tarihi itibarıyla, Grup aleyhine açılmış ve halen devam etmekte olan toplam 8.743.507 TL ve 278.300 ABD Doları (1.653.159 TL karşılığı) tutarında 58 adet dava bulunmaktadır. (31 Aralık 2018: 75 adet dava 11.460.379 TL ve 513.556 ABD Doları (2.701.767 TL karşılığı)) Söz konusu davalara ilişkin olarak 7.194.942 TL karşılık ayrılmıştır. (31 Aralık 2018: 8.335.848 TL).



ANEL ELEKTRİK PROJE TAAHHÜT VE TİCARET A.Ş. VE BAĞLI ORTAKLIKLARI

31 ARALIK 2019 TARİHİ İTİBARIYLA SONA EREN HESAP DÖNEMİNE AİT
KONSOLİDE FİNANSAL TABLOLARA İLİŞKİN DİPNOTLAR

(Tüm tutarlar aksi belirtilmedikçe Türk Lirası "TL" olarak ifade edilmiştir.)

18. KARŞILIKLAR, KOŞULLU VARLIK VE BORÇLAR (Devamı)

Teminat-Rehin-İpotek-Kefaletler

31 Aralık 2019 ve 31 Aralık 2018 tarihleri itibarıyla Grup'un teminat/rehin/ipotek pozisyonuna ilişkin tabloları aşağıdaki gibidir:

Grupun proje taahhüt işleri için aldığı teminat bulunmamaktadır. Alınan diğer teminat tutarları aşağıda belirtilmiştir:

	<u>ABD Doları</u>	<u>Avro</u>	<u>TL</u>	<u>31.12.2019</u> <u>TL Karşılığı</u>
Alınan Teminat Mektupları	484.652	1.013.380	2.725.054	12.343.568
Alınan Teminat Senetleri	793.979	531.968	5.438.328	13.692.628
Alınan Teminat Çekleri	863.000	16.400	2.471.309	7.706.771
Toplam	2.141.631	1.561.748	10.634.691	33.742.967

	<u>ABD Doları</u>	<u>Avro</u>	<u>TL</u>	<u>31.12.2018</u> <u>TL Karşılığı</u>
Alınan Teminat Mektupları	-	217.630	979.851	2.291.725
Alınan Teminat Senetleri	793.979	531.968	3.889.190	11.272.939
Alınan Teminat Çekleri	863.000	16.400	2.471.309	7.110.325
Toplam	1.656.979	765.998	7.340.350	20.674.989

ANEL ELEKTRİK PROJE TAAHHÜT VE TİCARET A.Ş. VE BAĞLI ORTAKLIKLARI

31 ARALIK 2019 TARİHİ İTİBARIYLA SONA EREN HESAP DÖNEMİNE AİT
KONSOLİDE FİNANSAL TABLOLARA İLİŞKİN DİPNOTLAR

(Tüm tutarlar aksi belirtilmedikçe Türk Lirası "TL" olarak ifade edilmiştir.)

18. KARŞILIKLAR, KOŞULLU VARLIK VE BORÇLAR (Devamı)

Teminat-Rehin-İpotek-Kefaletler

	Grup Tarafından Verilen TRİK'ler (Teminat - Rehin - İpotek - Kefalet)							
	ABD Doları	Avro	TL	İngiliz Sterlini	BAE Dirhemi	Katar Riyali	BGN	TL Karşılıkları
31.12.2019								
A) Kendi tüzel kişiliği adına vermiş olduğu TRİK'ler	9.438.496	40.504.152	36.605.414	2.580.000	147.208.505	18.638.074	6.728.000	673.546.740
B) Tam konsolidasyon kapsamına dahil edilen ortaklıklar lehine vermiş olduğu TRİK'ler	83.652.088	1.311.545	4.050.845	-	-	-	-	509.683.539
C) Olağan ticari faaliyetlerinin yürütülmesi amacıyla diğer 3. Kişilerin borcunu temin amacıyla vermiş olduğu TRİK'ler	-	-	-	-	-	-	-	-
D) Kurumsal Yönetim Tebliğinin 12/2 maddesi çerçevesinde vermiş olduğu TRİK'ler	-	-	-	-	-	-	-	-
E) Diğer verilen TRİK'ler	-	-	-	-	-	-	-	-
i) Ana ortak lehine verilmiş olan TRİK'ler	-	-	-	-	-	-	-	-
ii) B ve C maddeleri kapsamına girmeyen diğer grup şirketleri lehine verilmiş olan TRİK'ler	-	-	-	-	-	-	-	-
iii) C maddesi kapsamına girmeyen 3. Kişilerin lehine verilmiş olan TRİK'ler	-	-	-	-	-	-	-	-
TOPLAM	93.090.584	41.815.697	40.656.259	2.580.000	147.208.505	18.638.074	6.728.000	1.183.230.279



ANEL ELEKTRİK PROJE TAAHHÜT VE TİCARET A.Ş. VE BAĞLI ORTAKLIKLARI

31 ARALIK 2019 TARİHİ İTİBARIYLA SONA EREN HESAP DÖNEMINE AİT KONSOLİDE FİNANSAL TABLOLARA İLİŞKİN DİPNOTLAR

(Tüm tutarlar aksi belirtilmedikçe Türk Lirası "TL" olarak ifade edilmiştir.)

18. KAPŞILIKLAR, KOŞULLU VARLIK VE BORÇLAR (Devamı)

Teminat-Rehin-İpotek-Kefaletler (Devamı)

	Grup Tarafından Verilen TRİK'ler (Teminat - Rehin - İpotek - Kefalet)							
	ABD Doları	Avro	TL	İngiliz Sterlini	BAE Dirhemi	Katar Riyali	BGN	TL Karşılıkları
31.12.2018								
A) Kendi tüzel kişiliği adına vermiş olduğu TRİK'ler	34.840	39.989.665	14.851.660	5.160.000	148.113.468	39.491.668	7.477.000	582.580.393
B) Tam konsolidasyon kapsamına dahil edilen ortaklıklar lehine vermiş olduğu TRİK'ler	91.978.510	1.311.545	4.112.715	-	-	-	-	495.908.452
C) Olağan ticari faaliyetlerinin yürütülmesi amacıyla diğer 3. Kişilerin borcunu temin amacıyla vermiş olduğu TRİK'ler	-	-	-	-	-	-	-	-
D) Kurumsal Yönetim Tebliğinin 12/2 maddesi çerçevesinde vermiş olduğu TRİK'ler	-	-	-	-	-	-	-	-
E) Diğer verilen TRİK'ler	-	-	-	-	-	-	-	-
i) Ana ortak lehine verilmiş olan TRİK'ler	-	-	-	-	-	-	-	-
ii) B ve C maddeleri kapsamına girmeyen diğer grup şirketleri lehine verilmiş olan TRİK'ler	-	-	-	-	-	-	-	-
iii) C maddesi kapsamına girmeyen 3. Kişilerin lehine verilmiş olan TRİK'ler	-	-	-	-	-	-	-	-
TOPLAM	92.013.350	41.301.210	18.964.375	5.160.000	148.113.468	39.461.668	7.477.000	1.078.488.845

Grup'un vermiş olduğu Diğer TRİK'lerin Grup'un özkaynaklarına oranı 0'dır. (31 Aralık 2018: % 0).

ANEL ELEKTRİK PROJE TAAHHÜT VE TİCARET A.Ş. VE BAĞLI ORTAKLIKLARI

31 ARALIK 2019 TARİHİ İTİBARIYLA SONA EREN HESAP DÖNEMİNE AİT
KONSOLİDE FİNANSAL TABLOLARA İLİŞKİN DİPNOTLAR

(Tüm tutarlar aksi belirtilmedikçe Türk Lirası "TL" olarak ifade edilmiştir.)

18. KARŞILIKLAR, KOŞULLU VARLIK VE BORÇLAR (Devamı)

Teminat-Rehin-İpotek-Kefaletler (Devamı)

31 Aralık 2019 ve 31 Aralık 2018 tarihleri itibarıyla verilen TRİK'lerin türleri itibarıyla dağılımı aşağıda gösterilmiştir.

	31.12.2019						31.12.2018									
<u>Teminat, Rehin, İpotek, Kefalet</u>	<u>Toplam TL Karşılıkları</u>	<u>ABD Doları</u>	<u>Avro</u>	<u>BAE Dirhemi</u>	<u>Katar Riyali</u>	<u>İngiliz Sterlini</u>	<u>BGN</u>	<u>TL</u>	<u>Toplam TL Karşılıkları</u>	<u>ABD Doları</u>	<u>Avro</u>	<u>BAE Dirhemi</u>	<u>Katar Riyali</u>	<u>İngiliz Sterlini</u>	<u>BGN</u>	<u>TL</u>
Teminatlar	913.078.573	93.090.584	4.615.697	147.208.505	18.638.074	2.580.000	-	40.656.259	831.330.987	92.013.350	4.101.210	148.113.468	39.491.668	5.160.000	-	18.964.375
Rehinler	-	-	-	-	-	-	-	-	247.157.857	-	-	-	-	-	-	-
İpotekler	270.151.706	-	37.200.000	-	-	-	6.728.000	-	1.078.488.845	92.013.350	41.301.210	148.113.468	39.491.668	5.160.000	7.477.000	-
Toplam	1.183.230.279	93.090.584	41.815.697	147.208.505	18.638.074	2.580.000	6.728.000	40.656.259	1.078.488.845	92.013.350	41.301.210	148.113.468	39.491.668	5.160.000	7.477.000	18.964.375



ANEL ELEKTRİK PROJE TAAHHÜT VE TİCARET A.Ş. VE BAĞLI ORTAKLIKLARI

31 ARALIK 2019 TARİHİ İTİBARIYLA SONA EREN HESAP DÖNEMİNE AİT KONSOLİDE FİNANSAL TABLOLARA İLİŞKİN DİPNOTLAR

(Tüm tutarlar aksi belirtilmedikçe Türk Lirası “TL” olarak ifade edilmiştir.)

19. ÇALIŞANLARA SAĞLANAN FAYDALAR

<u>Çalışanlara Sağlanan Kısa Vadeli Faydalara İlişkin Karşılıklar</u>	<u>31.12.2019</u>	<u>31.12.2018</u>	<u>31.12.2017</u>
Kullanılmayan İzin Hakları	9.597.017	12.479.388	8.423.865

Kullanılmayan izin haklarının yıl içindeki hareketleri aşağıdaki gibidir:

	<u>1 Ocak - 31 Aralık 2019</u>	<u>1 Ocak - 31 Aralık 2018</u>
1 Ocak itibarıyla karşılık	12.479.388	8.423.865
İlave karşılık	4.323.366	3.060.292
Dönem içinde kullanılan	(8.489.530)	(2.030.160)
Yabancı para çevrim farkı	1.283.793	3.025.391
Dönem sonu	9.597.017	12.479.388

<u>Çalışanlara Sağlanan Faydalar Kapsamındaki Borçlar</u>	<u>31.12.2019</u>	<u>31.12.2018</u>	<u>31.12.2017</u>
Personele Borçlar	10.279.710	6.293.645	750.567
Ödenecek Sosyal Güvenlik Kesintileri	1.107.377	868.447	538.678
Toplam	11.387.087	7.162.092	1.289.246

<u>Çalışanlara Sağlanan Uzun Vadeli Faydalara İlişkin Karşılıklar</u>	<u>31.12.2019</u>	<u>31.12.2018</u>	<u>31.12.2017</u>
Kıdem Tazminatı Karşılığı	20.047.227	27.566.532	16.647.294

Türkiye’de mevcut kanunlar çerçevesinde, Şirket bir yıllık hizmet süresini dolduran ve herhangi bir geçerli nedene bağlı olmaksızın işine son verilen, askerlik hizmeti için göreve çağrılan, vefat eden, erkekler için 25 kadınlar için 20 yıllık hizmet süresini dolduran ya da emeklilik yaşına gelmiş (kadınlarda 58, erkeklerde 60 yaş) personeline kıdem tazminatı ödemesi yapmak zorundadır.

Kıdem tazminatı yükümlülüğü yasal olarak herhangi bir fonlamaya tabi değildir. Kıdem tazminatı karşılığı, Grup’un, çalışanların emekli olmasından kaynaklanan gelecekteki muhtemel yükümlülük tutarının bugünkü değerinin tahmin edilmesi yoluyla hesaplanmaktadır. TMS 19 (“Çalışanlara Sağlanan Faydalar”), şirketin yükümlülüklerinin, tanımlanmış fayda planları kapsamında aktüeryal değerlendirme yöntemleri kullanılarak geliştirilmesini öngörür. Bu doğrultuda, toplam yükümlülüklerin hesaplanmasında kullanılan aktüeryal varsayımlar aşağıda belirtilmiştir:

Bilanço tarihindeki karşılıklar yıllık %8,5 beklenen maaş artış oranı ve %12 faiz oranı varsayımına göre, yaklaşık % 4,19 gerçek iskonto oranı ve aşağıdaki emekli olma varsayımlarına göre hesaplanmıştır. (31 Aralık 2018: % 4,11). Grup’un Katar ve Birleşik Arap Emirlikleri’ndeki şube ve bağlı ortaklıkları bünyesinde çalışan personeli için ayrılan kıdem tazminatı karşılıkları bu birimlerin bulunduğu ülkelerin yerel kanunları nedeniyle herhangi bir iskontoya tabi tutulmamaktadır.

	<u>31.12.2019</u>	<u>31.12.2018</u>
Yıllık iskonto oranı (%)	4,19	4,11
Emeklilik olasılığı (%)	91,72	90,04

Ana varsayım, her hizmet yılı için olan azami yükümlülük tutarının enflasyona paralel olarak artacak olmasıdır. Dolayısıyla, uygulanan iskonto oranı, gelecek enflasyon etkilerinin düzeltilmesinden sonraki beklenen reel oranı ifade eder. Bu nedenle, 31 Aralık 2018 tarihi itibarıyla, ekli finansal tablolarda karşılıklar, geleceğe ilişkin çalışanların emekliliğinden kaynaklanacak muhtemel yükümlülüğünün bugünkü değeri tahmin edilerek hesaplanmaktadır.

Grup’un kıdem tazminatı karşılığı, kıdem tazminatı tavanı her altı ayda bir ayarlandığı için, 1 Ocak 2020 tarihinden itibaren geçerli olan 6.380 TL (31 Aralık 2018: 5.434 TL) üzerinden hesaplanmaktadır.

ANEL ELEKTRİK PROJE TAAHHÜT VE TİCARET A.Ş. VE BAĞLI ORTAKLIKLARI

31 ARALIK 2019 TARİHİ İTİBARIYLA SONA EREN HESAP DÖNEMİNE AİT
KONSOLİDE FİNANSAL TABLOLARA İLİŞKİN DİPNOTLAR

(Tüm tutarlar aksi belirtilmedikçe Türk Lirası "TL" olarak ifade edilmiştir.)

19. ÇALIŞANLARA SAĞLANAN FAYDALAR (Devamı)

Kıdem tazminatı karşılığının yıl içindeki hareketleri aşağıdaki gibidir:

	<u>1 Ocak - 31</u> <u>Aralık 2019</u>	<u>1 Ocak - 31</u> <u>Aralık 2018</u>
1 Ocak itibariyle karşılık	27.566.532	16.647.294
Hizmet maliyeti	9.931.502	6.273.005
Faiz maliyeti	91.360	62.259
Ödenen kıdem tazminatları	(20.762.540)	(1.604.135)
Aktüeryal kayıp/kazanç	398.348	265.635
Yabancı para çevrim farkı	2.822.025	5.922.474
31 Aralık itibariyle karşılık	20.047.227	27.566.532

20. DİĞER VARLIK VE YÜKÜMLÜLÜKLER

<u>Diğer Dönen Varlıklar</u>	<u>31.12.2019</u>	<u>31.12.2018</u>	<u>31.12.2017</u>
Devreden KDV	13.266.140	3.371.337	5.135.290
Diğer KDV	-	-	41.378
İş Avansları	454.020	781.989	1.022.108
Personel Avansları	693.643	3.690.879	2.661.965
Diğer Dönen Varlıklar	696.307	684.787	662.755
Toplam	15.110.110	8.528.992	9.523.497

21. SERMAYE, YEDEKLER VE DİĞER ÖZKAYNAK KALEMLERİ

a) Sermaye

Şirket'in 31 Aralık 2019 31 Aralık 2018 ve 31 Aralık 2017 tarihlerindeki ödenmiş / çıkarılmış sermaye yapısı aşağıdaki gibidir:

<u>Ortaklar</u>	<u>31.12.2019</u>		<u>31.12.2018</u>		<u>31.12.2017</u>	
	<u>Pay Tutarı TL</u>	<u>Pay Oranı (%)</u>	<u>Pay Tutarı TL</u>	<u>Pay Oranı (%)</u>	<u>Pay Tutarı TL</u>	<u>Pay Oranı (%)</u>
Rıdvan Çelikel	48.780.773	44,35	48.780.773	44,35	47.142.089	42,86
Avniye Mukaddes Çelikel	5.677.038	5,16	5.677.038	5,16	5.677.039	5,16
Capital Strategy Funds Spc-The Opportunistic Series Segregateg						
Portfolio	18.360.845	16,69	10.980.862	9,98	8.803.498	8,00
Diğer	37.181.344	33,80	44.561.327	40,51	48.377.374	43,98
Ödenmiş Sermaye	110.000.000	100,00	110.000.000	100,00	110.000.000	100,00

Merkezi Kayıt Kuruluşu tarafından 9 Mart 2020 tarihinde yayınlanan rapora göre payları Borsa İstanbul'da işlem gören Şirket sermayesinin % 31,82'si (31 Aralık 2018: % 38,31'ü) fiili dolaşımda kabul edilmektedir.

Şirket kayıtlı sermaye sisteminde olup, kayıtlı sermayesi 200.000.000 TL'dir. Şirket'in çıkarılmış sermayesi, tarihi değerle 110.000.000 TL'dir (31 Aralık 2018: 110.000.000 TL). Bu sermaye, her biri 1 TL nominal değerde, tamamı hamiline yazılı 22.188.841 adet A Grubu ve 87.811.159 adet B Grubu paydan oluşmaktadır. Genel kurul toplantılarında, A Grubu pay sahiplerinin veya yetkililerin bir pay için 2 (iki) oyu, diğer pay sahiplerinin bir pay için 1 (bir) oyu bulunmaktadır. A Grubu payların tamamı Rıdvan Çelikel'e aittir.

b) Paylara İlişkin Primler / (İskontolar)

	<u>31.12.2019</u>	<u>31.12.2018</u>	<u>31.12.2017</u>
Paylara İlişkin Primler / (İskontolar)	1.498.280	1.431.009	1.431.009
Toplam	1.498.280	1.431.009	1.431.009


ANEL ELEKTRİK PROJE TAAHHÜT VE TİCARET A.Ş. VE BAĞLI ORTAKLIKLARI
**31 ARALIK 2019 TARİHİ İTİBARIYLA SONA EREN HESAP DÖNEMİNE AİT
KONSOLİDE FİNANSAL TABLOLARA İLİŞKİN DİPNOTLAR**

(Tüm tutarlar aksi belirtilmedikçe Türk Lirası "TL" olarak ifade edilmiştir.)

21. SERMAYE, YEDEKLER VE DİĞER ÖZKAYNAK KALEMLERİ (Devamı)
c) Ortak Kontrole Tabi Teşebbüs veya İşletmeleri İçeren Birleşmelerin Etkisi

	<u>31.12.2019</u>	<u>31.12.2018</u>	<u>31.12.2017</u>
Ortak Kontrole Tabi Teşebbüs veya İşletmeleri İçeren İşlemlerin Etkisi	(62.334.320)	(62.334.320)	(62.334.320)
Toplam	(62.334.320)	(62.334.320)	(62.334.320)

(*) 48.314.150 TL' lik tutar Grup'un kontrolünde olan Anelmep Maintenance and Operations LLC'nin sermayesinde 30 Aralık 2016 tarihinde ilave edinilen paylar karşılığı ödenen tutarın gerçeğe uygun değeri ile edinilen özkaynağın defter değeri arasındaki farktır.14.020.170 TL' lik tutar Grup'un kontrolünde olan Çelikel ailesinin Anel Telekomünikasyon Elektronik Sis. San. ve Tic. A.Ş.'deki %11,06 ve Anel Yapı Gayrimenkul A.Ş.' deki %5 oranlarındaki imtiyazlı hisselerinin satın alınması işleminden kaynaklanmaktadır.

d) Yeniden Değerleme ve Ölçüm Kazanç / (Kayıpları)

	<u>31.12.2019</u>	<u>31.12.2018</u>	<u>31.12.2017</u>
Maddi Duran Varlık Yeniden Değerleme Artış (Azalışları)	(101.224)	(101.224)	(101.444)
Toplam	(101.224)	(101.224)	(101.444)

e) Yabancı Para Çevrim Farkları

	<u>31.12.2019</u>	<u>31.12.2018</u>	<u>31.12.2017</u>
Yabancı Para Çevrim Farkları	201.605.115	173.780.519	90.181.741
Toplam	201.605.115	173.780.519	90.181.741

f) Tanımlanmış Fayda Planları Yeniden Ölçüm Kazançları / Kayıpları

	<u>31.12.2019</u>	<u>31.12.2018</u>	<u>31.12.2017</u>
Tanımlanmış Fayda Planları Yeniden Ölçüm Kazançları / Kayıpları	(1.494.559)	(1.175.881)	(963.373)
Toplam	(1.494.559)	(1.175.881)	(963.373)

g) Kardan Ayrılan Kısıtlanmış Yedekler

	<u>31.12.2019</u>	<u>31.12.2018</u>	<u>31.12.2017</u>
Kardan Ayrılan Kısıtlanmış Yedekler	13.960.750	13.296.782	12.446.049
Toplam	13.960.750	13.296.782	12.446.049

h) Geçmiş Yıllar Karları / (Zararları)

	<u>31.12.2019</u>	<u>31.12.2018</u>	<u>31.12.2017</u>
TFRS 9'a göre beklenen kredi zararlarının muhasebeleştirilmesi	(1.828.789)	(1.740.458)	-
Geçmiş Yıllar Karları / (Zararları)	258.028.357	236.605.611	181.801.727
Toplam	256.199.568	234.865.153	181.801.727

ı) Kontrol Gücü Olmayan Paylar

	<u>31.12.2019</u>	<u>31.12.2018</u>
1 Ocak Bakiyesi	23.141.763	9.814.220
Azınlığın Pay Oranındaki Değişimin Etkisi	(21.454.715)	(31.695)
TFRS 9'a göre beklenen kredi zararlarının muhasebeleştirilmesi	-	(76)
Ana Ortaklık Dışı Kar / (Zarar) Payı	(351.014)	13.359.314
Toplam	1.336.034	23.141.763

ANEL ELEKTRİK PROJE TAAHHÜT VE TİCARET A.Ş. VE BAĞLI ORTAKLIKLARI

31 ARALIK 2019 TARİHİ İTİBARIYLA SONA EREN HESAP DÖNEMİNE AİT
KONSOLİDE FİNANSAL TABLOLARA İLİŞKİN DİPNOTLAR

(Tüm tutarlar aksi belirtilmedikçe Türk Lirası “TL” olarak ifade edilmiştir.)

21. SERMAYE, YEDEKLER VE DİĞER ÖZKAYNAK KALEMLERİ (Devamı)

j) Diğer Özkaynak Payları

	<u>31.12.2019</u>	<u>31.12.2018</u>	<u>31.12.2017</u>
Diğer Özkaynak Payları (*)	(13.842.938)	-	-
Toplam	(13.842.938)	-	-

(*) Anel Elektrik Proje Taahhüt A.Ş.’nin Anel Telekomünikasyon Elektronik Sistemleri San. ve Tic. A.Ş. hisselerindeki gönüllü pay alım maliyeti ile geçmiş dönemlerde kontrol gücü olmayan paylar içerisinde muhasebeleştirilen azınlık tutarlarındaki oranındaki %51,75’ lik değişimden kaynaklanmaktadır.

k) Diğer Yedekler

	<u>31.12.2019</u>	<u>31.12.2018</u>	<u>31.12.2017</u>
Diğer Yedekler (**)	5.851.513	2.393.923	2.393.923
Toplam	5.851.513	2.393.923	2.393.923

(**) Bu tutar, bağlı ortaklıklardan Anel Telekomünikasyon Elektronik Sis. San. ve Tic. A.Ş.’nin 2012 yılında eşzamanlı olarak sermaye artırımını ve azaltımını yapması sonucunda oluşmuştur.

l) Kontrol Gücü Olmayan Paylara İlişkin Satış Opsiyon Değerleme Fonu

	<u>31.12.2019</u>	<u>31.12.2018</u>
1 Ocak Bakiyesi	-	-
Anel Elektrik Proje Taahhüt A.Ş.’nin 2020 yılında gerçekleştireceği Anel Telekom zorunlu pay alması sonucunda meydana gelebilecek değişiklik (***)	(8.691.856)	-
Toplam	(8.691.856)	-

(***) Anel Elektrik Proje Taahhüt A.Ş. bağlı ortaklıklarından Anel Telekomünikasyon Elektronik Sistemleri San. ve Tic. A.Ş.’nin sahip olduğu pay dışında kalan 6.253.133,50 adet payların 1,39 TL fiyatından zorunlu çağrı yoluyla toplanmasına yönelik olarak (II-26.1) sayılı Pay Alım Teklifi Tebliğ hükümleri kapsamında pay alım teklifi formunun onaylanması talebiyle Sermaye Piyasası Kurul’una başvuruda bulunmuştur.

Kar Dağıtımı

Halka açık şirketler, kar dağıtımlarını SPK’nın 1 Şubat 2014 tarihinden itibaren yürürlüğe giren II-19.1 no’lu Kar Payı Tebliği’ne göre yaparlar.

Ortaklıklar, karlarını genel kurulları tarafından belirlenecek kar dağıtım politikaları çerçevesinde ve ilgili mevzuat hükümlerine uygun olarak genel kurul kararıyla dağıtır. Söz konusu tebliğ kapsamında asgari bir dağıtım oranı tespit edilmemiştir. Şirketler esas sözleşmelerinde veya kar dağıtım politikalarında belirlenen şekilde kar payı öderler. Ayrıca kar payları eşit veya farklı tutarlı taksitler halinde ödenebilecektir ve ara dönem finansal tablolarda yer alan kar üzerinden nakden kar payı avansı dağıtabilecektir.

TTK’ya göre ayrılması gereken yedek akçeler ile esas sözleşmede veya kar dağıtım politikasında pay sahipleri için belirlenen kar payı ayrılmadıkça başka yedek akçe ayrılmasına, ertesi yıla kar aktarılmasına ve intifa senedi sahiplerine, yönetim kurulu üyelerine ortaklık çalışanlarına ve pay sahibi dışındaki kişilere kardan pay dağıtılmasına karar verilemeyeceği gibi, pay sahipleri için belirlene kar payı nakden ödenmedikçe bu kişilere karda pay dağıtılamaz.

Özsermaye enflasyon düzeltmesi farkları ile olağanüstü yedeklerin kayıtlı değerleri bedelsiz sermaye artırımını, nakit kar dağıtımını ya da zarar mahsubunda kullanılabilecektir. Ancak özsermaye enflasyon düzeltme farkları, nakit kar dağıtımında kullanılması durumunda kurumlar vergisine tabi olacaktır.

19 Eylül 2019 tarihinde gerçekleşen 2018 yılı Olağan Genel Kurul Toplantısında; 01.01.2018-31.12.2018 dönemine ait konsolide finansal tablolarında 2018 yılı faaliyetleri neticesinde elde edilmiş olan dönem karından kanun ve ana sözleşme gereği ayrılması gereken yasal kesintiler, vergi ve fonlar ayrıldıktan sonra kalan bakiye kısmı dağıtılmayarak Olağanüstü Yedekler Hesabına alınmasına karar verilmiştir.



ANEL ELEKTRİK PROJE TAAHHÜT VE TİCARET A.Ş. VE BAĞLI ORTAKLIKLARI

31 ARALIK 2019 TARİHİ İTİBARIYLA SONA EREN HESAP DÖNEMİNE AİT
KONSOLİDE FİNANSAL TABLOLARA İLİŞKİN DİPNOTLAR

(Tüm tutarlar aksi belirtilmedikçe Türk Lirası "TL" olarak ifade edilmiştir.)

22. HASILAT VE SATIŞLARIN MALİYETİ

Satış Gelirleri (net)	01.01.-31.12.2019	01.01.-31.12.2018
Yurt içi Satışlar	95.367.229	75.373.833
Yurt dışı Satışlar	952.156.391	1.301.992.240
Diğer Gelirler	4.880.718	164.927
Toplam Gelirler	1.052.404.338	1.377.531.000
Satıştan İadeler (-)	(24.493.974)	(1.220.280)
Satış Gelirleri, net	1.027.910.364	1.376.310.720
I- Satılan Ticari Mal Maliyeti	(5.946.755)	(1.479.770)
II- Satılan Hizmet Maliyeti	(963.720.862)	(1.341.099.743)
III- Amortisman Giderleri	(8.194.622)	(7.987.066)
IV- İtfa ve Tükenme Payları	(45.705)	(234.010)
Satışların Maliyeti (I+II+III+IV)	(977.907.944)	(1.350.800.589)
BRÜT KAR	50.002.420	25.510.131

23. GENEL YÖNETİM GİDERLERİ, PAZARLAMA GİDERLERİ

Genel Yönetim Giderleri (-)	01.01.-31.12.2019	01.01.-31.12.2018
Genel Yönetim Giderleri (-)	42.599.653	40.723.795
Toplam	42.599.653	40.723.795

Genel Yönetim Giderleri (-)	01.01.-31.12.2019	01.01.-31.12.2018
Personel Giderleri	15.378.836	14.517.947
Departman Katılım Payı (*)	14.771.025	13.995.264
Kanunen Kabul Edilmeyen Giderler (**)	4.147.811	3.318.386
Seyahat ve Konaklama Giderleri	1.837.066	2.066.800
Danışmanlık Giderleri	1.090.916	1.517.768
Bilgi İşlem Giderleri	1.088.845	1.098.858
Kira Giderleri	812.442	573.822
Dava ve İcra Giderleri	685.871	224.874
Amortisman Giderleri	491.577	559.740
Diğer Giderler	396.974	183.984
Sigorta Giderleri	346.909	426.029
Kıdem Tazminatı Giderleri	290.523	1.058.777
Haberleşme Giderleri	162.204	30.509
Yemek Giderleri	135.917	160.402
Temizlik Giderleri	132.296	115.184
Elektrik, Su ve Isınma Giderleri	114.670	99.192
Araç Kira Giderleri	113.078	128.900
Aidat Giderleri	108.976	26.929
Bakım Onarım Giderleri	92.448	81.658
İtfa ve Tükenme Payları	86.269	34.414
Vergi, Resim ve Harç Giderleri	85.439	187.761
Araç Giderleri	52.810	43.597
Marka ve Tescil Giderleri	46.999	86.099
Temsil Ağırlama Giderleri	35.459	66.474
Nakliye Giderleri	25.604	43.717
Reklam ve İlan Giderleri	24.805	10.430
Kargo Giderleri	20.042	14.854
Banka Giderleri	10.921	2.346
Kırtasiye Giderleri	8.870	3.352
Taşeron İşçilik Giderleri	4.051	45.728
Toplam	42.599.653	40.723.795

(*) Anel Grup bünyesinde; mali işler, finans, kalite süreçleri, bilgi sistemleri, kurumsal iletişim, iç denetim, ticari işler, satın alma, planlama ve hukuk işlemlerinin sevk, idare ve organizasyonu ve tüm bu süreçlerin yönetiminden iç yönerge ile Anel Holding A.Ş. yetkilendirilmiş olup oluşan giderler belli bir sistematik ile katılım payı olarak hizmetten yararlanan şirketlere dağıtılmaktadır.

(**) 6736 Sayılı "Bazı Alacakların Yeniden Yapılandırılmasına İlişkin Kanun" kapsamında yapılan taksit ödemeleri,bağış ve yardımlar ve tahsilinden vazgeçilen alacaklardan oluşmaktadır.

ANEL ELEKTRİK PROJE TAAHHÜT VE TİCARET A.Ş. VE BAĞLI ORTAKLIKLARI

31 ARALIK 2019 TARİHİ İTİBARIYLA SONA EREN HESAP DÖNEMİNE AİT
KONSOLİDE FİNANSAL TABLOLARA İLİŞKİN DİPNOTLAR

(Tüm tutarlar aksi belirtilmedikçe Türk Lirası "TL" olarak ifade edilmiştir.)

24. NİTELİKLERİNE GÖRE GİDERLER

<u>Amortisman Giderleri</u>	<u>01.01.-31.12.2019</u>	<u>01.01.-31.12.2018</u>
Satışların Maliyeti	8.194.616	7.987.066
Genel Yönetim Giderleri	491.577	559.740
Toplam	8.686.193	8.546.806
<u>İtfa ve Tükenme Payları</u>	<u>01.01.-31.12.2019</u>	<u>01.01.-31.12.2018</u>
Satışların Maliyeti	45.710	234.010
Genel Yönetim Giderleri	86.269	34.414
Toplam	131.979	268.424
<u>Personel Giderleri</u>	<u>01.01.-31.12.2019</u>	<u>01.01.-31.12.2018</u>
Maaş ve Ücretler	209.430.298	374.129.898
Sosyal Güvenlik Giderleri	6.729.736	4.834.816
Kıdem Tazminatı Giderleri	8.197.468	10.919.238
İzin Karşılığı Tazminatı Giderleri	303.424	4.055.523
Toplam	224.660.926	393.939.475

25. ESAS FAALİYETLERDEN GELİRLER VE GİDERLER

<u>Esas Faaliyetlerden Diğer Gelirler</u>	<u>01.01.-31.12.2019</u>	<u>01.01.-31.12.2018</u>
Esas Faaliyetlere İlişkin Kur Farkı Gelirleri (*)	96.081.719	92.017.763
Konusu Kalmayan Karşılıklar	6.212.238	8.146.884
Diğer Gelir ve Karlar	9.872.424	4.721.746
Toplam	112.166.381	104.886.393
<u>Esas Faaliyetlerden Diğer Giderler (-)</u>	<u>01.01.-31.12.2019</u>	<u>01.01.-31.12.2018</u>
Esas Faaliyetlere İlişkin Kur Farkı Giderleri (-)(*)	89.350.564	62.562.564
Diğer Giderler (-)	1.484.127	3.313.274
Karşılık Giderleri (-)	100.223	917.687
Toplam	90.934.914	66.793.525

(*) Ticari alacak ve borçlarda meydana gelen kur farkı gelir ve giderleridir.

26. YATIRIM FAALİYETLERİNDEN GELİRLER VE GİDERLER

<u>Yatırım Faaliyetlerinden Gelirler</u>	<u>01.01.-31.12.2019</u>	<u>01.01.-31.12.2018</u>
Yatırım Amaçlı Gayrimenkul Değer Artış Kazancı (Not 14)	10.615.566	77.883.825
İştirak karı	2.270.270	-
Duran Varlık Satış Geliri	168.728	67
Vadeli Mevduat Faiz Geliri	36.681	122.230
Toplam	13.091.245	78.006.122

(*) Grup' un Amsterdam şubesine ilişkin 2019 yılında elde ettiği karıdır.

<u>Yatırım Faaliyetlerinden Giderler (-)</u>	<u>01.01.-31.12.2019</u>	<u>01.01.-31.12.2018</u>
Yatırım Amaçlı Gayrimenkul Satış Zararı (-)	119.999	-
Finansal Yatırım Satış Zararı (-)	1.158	3.130
Tasfiye Zararı (-)	-	587.172
Duran Varlık Satış Zararları (-)	-	28.969
Toplam	121.157	619.271



ANEL ELEKTRİK PROJE TAAHHÜT VE TİCARET A.Ş. VE BAĞLI ORTAKLIKLARI

31 ARALIK 2019 TARİHİ İTİBARIYLA SONA EREN HESAP DÖNEMİNE AİT KONSOLİDE FİNANSAL TABLOLARA İLİŞKİN DİPNOTLAR

(Tüm tutarlar aksi belirtilmedikçe Türk Lirası “TL” olarak ifade edilmiştir.)

27. FİNANSMAN GELİRLERİ / (GİDERLERİ)

<u>Finansman Gelirleri</u>	<u>01.01.-31.12.2019</u>	<u>01.01.-31.12.2018</u>
Kur Farkı Gelirleri	12.049.765	6.531.608
Faiz Gelirleri	6.459.282	12.143.012
Kazanılmamış Faiz Geliri	93.003	38.770
Toplam	18.602.050	18.713.390
<u>Finansman Giderleri (-)</u>	<u>01.01.-31.12.2019</u>	<u>01.01.-31.12.2018</u>
Kredi Faiz Giderleri (-)	34.391.850	18.264.152
Kur Farkı Giderleri (-)	27.032.964	47.569.527
Kazanılmamış Faiz Gideri (-)	1.951	2.552
Toplam	61.426.765	65.836.231
Finansman Gelirleri / (Giderleri), Net	(42.824.715)	(47.122.841)

28. GELİR VERGİLERİ

<u>Cari Dönem Vergisiyle İlgili Dönen Varlıklar</u>	<u>31.12.2019</u>	<u>31.12.2018</u>
Peşin Ödenen Vergi ve Fonlar	529.367	2.280.795
<u>Cari Dönem Vergisiyle İlgili Duran Varlıklar</u>	<u>31.12.2019</u>	<u>31.12.2018</u>
Peşin Ödenen Vergi ve Fonlar	2.035.997	546.636
<u>Dönem Karı Vergi Yükümlülüğü</u>	<u>31.12.2019</u>	<u>31.12.2018</u>
Cari Dönem Vergi Yükümlülüğü	1.114.583	3.718.861
Eksi: Peşin Ödenen Vergi ve Fonlar	(529.367)	(2.280.795)
Dönem Karı Vergi Yükümlülüğü	585.216	1.438.066
<u>Vergi Karşılığı</u>	<u>31.12.2019</u>	<u>31.12.2018</u>
Cari Dönem Kurumlar Vergisi (Gideri)	(1.264.402)	(3.471.514)
Ertelenmiş Vergi Geliri	4.162.545	(15.103.219)
Dönem Karı Vergi Geliri / (Gideri)	2.898.143	(18.574.733)
Kar veya Zararda Yeniden Sınıflandırılmayacak Diğer Kapsamlı Gelire İlişkin Vergiler	79.670	53.127
Toplam Kapsamlı Vergi Geliri / (Gideri), Net	2.977.813	(18.521.606)

Kurumlar Vergisi

Grup, Türkiye’de geçerli olan kurumlar vergisine tabidir. Grup’un cari dönem faaliyet sonuçlarına ilişkin tahmini vergi yükümlülükleri için ekli konsolide finansal tablolarda gerekli karşılıklar ayrılmıştır. Vergiye tabi kurum kazançları üzerinden tahakkuk ettirilecek kurumlar vergisi oranı ticari kazançların tespitinde gider yazılan vergi matrahından indirilemeyen giderlerin eklenmesi ve vergiden istisna kazançlar, vergiye tabi olmayan gelirler ve diğer indirimler (varsa geçmiş yıl zararları ve tercih edildiği takdirde kullanılan yatırım indirimleri) düşüldükten sonra kalan matrah üzerinden hesaplanmaktadır.

Türkiye’de geçici vergi üçer aylık dönemler itibarıyla hesaplanmakta ve tahakkuk ettirilmektedir. 2019 yılı kurum kazançlarının geçici vergi dönemleri itibarıyla vergilendirilmesi aşamasında kurum kazançları üzerinden hesaplanması gereken geçici vergi oranı %22’dir. (2018: %22). Zararlar gelecek yıllarda oluşacak vergilendirilebilir kardan düşülmek üzere, maksimum 5 yıl taşınabilir. Ancak oluşan zararlar geriye dönük olarak önceki yıllarda oluşan karlardan düşülemez.

Türkiye’de, kurumlar vergisi oranı 31 Aralık 2019 tarihi itibarıyla %22’dir (2018: %22). Ancak, 5 Aralık 2017 tarihli ve 30261 sayılı Resmi Gazete’de yayımlanan 7061 sayılı “Bazı Vergi Kanunları ile Diğer Bazı Kanunlarda Değişiklik Yapılmasına Dair Kanun”un 91inci maddesi ile 5520 sayılı Kurumlar Vergisi Kanunu’na eklenen geçici 10uncu madde uyarınca kurumların 2018, 2019 ve 2020 vergilendirme dönemlerine ait kazançları üzerinden ödenmesi gereken kurumlar vergisinin %22 oranıyla hesaplanması ve sonrasında tekrardan %20 oranı ile vergilendirilmeye devam edilmesi öngörülmektedir. Bu süre zarfında Bakanlar Kurulu’na %22 oranını %20 oranına kadar indirme yetkisi verilmiştir.

ANEL ELEKTRİK PROJE TAAHHÜT VE TİCARET A.Ş. VE BAĞLI ORTAKLIKLARI**31 ARALIK 2019 TARİHİ İTİBARIYLA SONA EREN HESAP DÖNEMİNE AİT
KONSOLİDE FİNANSAL TABLOLARA İLİŞKİN DİPNOTLAR**

(Tüm tutarlar aksi belirtilmedikçe Türk Lirası "TL" olarak ifade edilmiştir.)

28. GELİR VERGİLERİ (Devamı)**Kurumlar Vergisi (Devamı)**

Grup'un cari dönem faaliyet sonuçlarına ilişkin tahmini vergi yükümlülükleri için ekli finansal tablolarda gerekli karşılıklar ayrılmıştır. Türk vergi mevzuatı, ana ortaklık olan şirketin bağlı ortaklıkları konsolide ettiği finansal tabloları üzerinden vergi beyannamesi vermesine olanak tanımamaktadır. Bu sebeple bu konsolide finansal tablolara yansıtılan vergi yükümlülükleri, konsolidasyon kapsamına alınan tüm şirketler için ayrı ayrı hesaplanmıştır.

31 Aralık 2019 ve 31 Aralık 2018 tarihleri itibarıyla, 146.220.293 TL ve 125.494.854 TL tutarında kullanılmamış vergi zararı vardır. Kullanılmamış vergi zararları aşağıdaki tarihler itibarıyla kullanılabilir olma niteliğini kaybedecektir.

	<u>31.12.2019</u>	<u>31.12.2018</u>
2020 yılında sona erecek olan	3.803.491	9.125.606
2021 yılında sona erecek olan	110.648.817	110.648.817
2022 yılında sona erecek olan	4.150.332	4.150.332
2023 yılında sona erecek olan	9.993.092	1.570.099
2024 yılında sona erecek olan	17.624.561	-
Toplam	146.220.293	125.494.854

31 Aralık 2019 ve 2018 tarihleri itibarıyla sırasıyla 7.423.320 TL ve 6.632.296 TL tutarlarındaki geçmiş yıl zararlarının geri kazanılabilirliğinin öngörülebilir gelecekte gerçekleşme durumunun muhtemel olmamasından dolayı finansal tablolara yansıtılmamıştır.

2019 yılında uygulanan efektif vergi oranı %22'dir (2018: %22).

31 Aralık 2019 tarihinde sona eren dönem itibarıyla, vergi mevzuatı uyarınca üçer aylık dönemler itibarıyla oluşan kazançlar üzerinden %22 (2018: %22) oranında geçici vergi hesaplanarak ödenmekte ve bu şekilde ödenen tutarlar yıllık kazanç üzerinden hesaplanan vergiden mahsup edilmektedir. Yapılan Kanun değişikliği ile 2018, 2019 ve 2020 yılları için bu oran %22 olarak belirlenmiştir.

Kurumların tam mükellefiyete tabi bir başka kurumun sermayesine iştiraktan elde ettikleri temettü kazançları (yatırım fonlarının katılma belgeleri ile yatırım ortaklıkları hisse senetlerinden elde edilen kar payları hariç) kurumlar vergisinden istisnadır. Ayrıca, kurumların en az iki tam yıl süreyle aktiflerinde yer alan iştirak hisseleri ile intifa senetleri ve rüçhan haklarının satışından doğan kazançların %75'lik kısmı, 31 Aralık 2018 itibarıyla kurumlar vergisinden istisnadır. Bununla birlikte, 7061 sayılı kanunla yapılan değişiklikle bu oran taşınmazlar açısından %75'ten %50'ye indirilmiş ve 2019 yılından itibaren hazırlanacak vergi beyannamelerinde bu oran %50 olarak kullanılacaktır.

Türkiye'de vergi değerlendirmesiyle ilgili kesin ve kati bir mutabakatlaşma prosedürü bulunmamaktadır. Şirketler ilgili yılın hesap kapama dönemini takip eden yılın 1-25 Nisan tarihleri arasında vergi beyannamelerini hazırlamaktadır. Vergi Dairesi tarafından bu beyannameler ve buna baz olan muhasebe kayıtları 5 yıl içerisinde incelenerek değiştirilebilir.

Katar'da, vergi oranı % 10'dur. Zararlar gelecek yıllarda oluşacak vergilendirilebilir kardan düşülmek üzere, maksimum 3 yıl taşınabilir. Birleşik Arap Emirliklerinde vergi uygulanmamaktadır.

Dönem karı vergi yükümlülüğü hareket tablosu aşağıdaki gibidir:

	<u>1 Ocak - 31 Aralık 2019</u>	<u>1 Ocak - 31 Aralık 2018</u>
01 Ocak	3.718.861	4.782.492
Cari Dönem Vergi Gideri	1.114.583	3.718.861
Ödenen Vergiler	(3.718.861)	(4.782.492)
Dönem Karı Vergi Yükümlülüğü	1.114.583	3.718.861



ANEL ELEKTRİK PROJE TAAHHÜT VE TİCARET A.Ş. VE BAĞLI ORTAKLIKLARI

31 ARALIK 2019 TARİHİ İTİBARIYLA SONA EREN HESAP DÖNEMİNE AİT KONSOLİDE FİNANSAL TABLOLARA İLİŞKİN DİPNOTLAR

(Tüm tutarlar aksi belirtilmedikçe Türk Lirası “TL” olarak ifade edilmiştir.)

28. GELİR VERGİLERİ (Devamı)

Gelir Vergisi Stopajı

Kurumlar Vergisine ek olarak, dağıtılması durumunda; tam mükellef gerçek kişilere, gelir ve kurumlar vergisi mükellefi olmayanlara ve bu vergilerden muaf olanlara dağıtılan veya dar mükellef gerçek kişilere, dar mükellef kurumlara (Türkiye’de bir işyeri veya daimi temsilci aracılığıyla kâr payı elde edenler hariç) ve gelir ve kurumlar vergisinden muaf olan dar mükelleflere dağıtılan, GVK 75 inci maddenin ikinci fıkrasının (1), (2) ve (3) numaralı bentlerinde yazılı kâr payları (Kârın sermayeye eklenmesi kâr dağıtımı sayılmaz) üzerinden ayrıca gelir vergisi stopajı hesaplanması gerekmektedir. Gelir vergisi stopajı %15 uygulanmıştır.

	31.12.2019	31.12.2018
Vergi Öncesi Kar	294.177	53.268.462
Geçerli Olan Kurumlar Vergisi Oranı (% 22)	(64.719)	(11.719.062)
Yurtdışı Şube ve Bağlı Ortaklıklardaki Vergi Oranı Etkisi	1.973.736	(6.580.365)
Kanunen Kabul Edilmeyen Giderler ve İndirimler	(1.951.370)	(1.344.862)
Üzerinden Ertelenmiş Vergi Hesaplanmayan Cari Dönem Zararları	1.719.577	786.305
Özkaynak Yönteminden Gelen Kar/(Zararın) Etkisi	59.596	36.103
Çevrim Farkı	1.161.323	247.147
Toplam	2.898.143	(18.574.733)

Ertelenmiş Vergi

Grup, vergiye esas yasal finansal tabloları ile TFRS’ye göre hazırlanmış konsolide finansal tabloları arasındaki farklılıklardan kaynaklanan geçici zamanlama farkları için ertelenmiş vergi varlığı ve ertelenmiş vergi yükümlülüğünü muhasebeleştirilmektedir. Söz konusu farklılıklar genellikle bazı gelir ve gider kalemlerinin vergiye esas finansal tablolar ile TFRS’ye göre hazırlanan konsolide finansal tablolarda farklı dönemlerde yer almasından kaynaklanmakta olup, söz konusu farklar aşağıda belirtilmektedir.

	Kümülatif Geçici Farklar		Ertelenen Vergi Varlıkları/(Yükümlülükleri)	
	31.12.2019	31.12.2018	31.12.2019	31.12.2018
Ertelenen Vergi Varlıkları				
Ticari Alacaklar	17.332.690	22.445.438	1.943.712	2.996.517
Aktifleştirilen leasing faiz gideri iptali	914.851	914.851	182.970	182.970
Maddi ve Maddi Olmayan Duran Varlıkların ve Yatırım Amaçlı Varlıkların Yeniden Ölçümü ve Gerçeğe Uygun Değer Düzeltmesi	18.791.507	18.973.769	3.049.250	3.034.126
Çalışanlara Sağlanan Faydalara İlişkin Uzun Vadeli Karşılıklar	6.294.752	13.292.774	603.346	1.209.515
Çalışanlara Sağlanan Faydalara İlişkin Kısa Vadeli Karşılıklar	2.251.153	5.159.777	269.582	443.171
Stoklar	371.625	371.625	81.758	81.758
Kullanılmamış Geçmiş Yıl Zararları	138.796.973	118.862.558	30.535.335	26.149.764
Yatırım Amaçlı Gayrimenkul Değerleme	670.629	670.629	134.126	134.126
Diğer Kısa Vadeli Karşılıklar	3.423.537	4.351.804	753.461	957.396
Diğer Düzeltmeler	1.169.834	8.180.171	919.356	883.846
Toplam	190.017.551	193.223.396	38.472.896	36.073.189
Ertelenen Vergi Yükümlülükleri				
Maddi ve Maddi Olmayan Duran Varlıkların ve Yatırım Amaçlı Varlıkların Yeniden Ölçümü ve Gerçeğe Uygun Değer Düzeltmesi	(211.822.562)	(203.492.572)	(42.220.948)	(40.646.851)
Ticari Borçlar	(469.869)	(538.504)	(95.886)	(67.318)
Devam Eden İnşaat, Taahhüt veya Hizmet Sözleşmelerinden Borçlar	(13.395.051)	(18.192.743)	5.002.518	1.462.565
Diğer Düzeltmeler	(2.177.183)	(2.226.126)	(478.576)	(489.346)
Toplam	(227.864.665)	(224.449.945)	(37.792.892)	(39.740.950)
Ertelenen Vergi Varlığı/(Yükümlülüğü), net	(37.847.114)	(31.226.549)	680.004	(3.667.761)

ANEL ELEKTRİK PROJE TAAHHÜT VE TİCARET A.Ş. VE BAĞLI ORTAKLIKLARI

31 ARALIK 2019 TARİHİ İTİBARIYLA SONA EREN HESAP DÖNEMİNE AİT
KONSOLİDE FİNANSAL TABLOLARA İLİŞKİN DİPNOTLAR

(Tüm tutarlar aksi belirtilmedikçe Türk Lirası "TL" olarak ifade edilmiştir.)

28. GELİR VERGİLERİ (Devamı)

Ertelemiş Vergi (Devamı)

Ertelemiş vergi varlıklarının/ (yükümlülüklerinin) dönemi içindeki hareketi aşağıdaki gibidir:

	<u>1 Ocak - 31</u> <u>Aralık2019</u>	<u>1 Ocak - 31</u> <u>Aralık2018</u>
1 Ocak itibarıyla- raporlanan	(3.941.443)	10.222.019
Muhasebe politikası değişikliği sebebiyle toplam düzeltmeler	273.682	212.212
1 Ocak itibarıyla- yeniden düzenlenmiş	(3.667.761)	10.434.231
Cari Dönem Gelir Tablosuna Borç / (Alacak) Kaydı	4.162.545	(15.103.219)
Yabancı Para Çevrim Etkisi	(9.365)	674.418
TFR 9'un ilk uygulamasına ilişkin düzeltme	114.915	273.682
Tanımlanmış Fayda Planları Yeniden Ölçüm Kazançları / Kayıplarından Mahsup Edilen Tutar	79.670	53.127
31 Aralık kapanış bakiyesi	<u>680.004</u>	<u>(3.667.761)</u>

29. PAY BAŞINA KAZANÇ

<u>Pay Başına Kazanç / Sulandırılmış Pay Başına Kazanç</u>	<u>01.01.-31.12.2019</u>	<u>01.01.-31.12.2018</u>
Ana Ortaklık Net Dönem Karı	3.543.334	21.334.415
Payların Ağırlıklı Ortalama Sayısı	110.000.000	110.000.000
Adi/Sulandırılmış Pay Başına Kazanç	0,03	0,19

30. İLİŞKİLİ TARAF AÇIKLAMALARI

Şirket ile Şirket'in ilişkili tarafları olan bağlı ortaklıkları arasında gerçekleşen işlemler konsolidasyon sırasında elimine edildiklerinden, bu notta açıklanmamıştır.

İlişkili taraflardan olan ticari alacaklar genellikle satış işlemlerinden kaynaklanmaktadır ve yaklaşık vadeleri 2 aydır.

İlişkili taraflara olan ticari borçlar genellikle alım/satım işlemlerinden doğmaktadır ve yaklaşık vadeleri 2 aydır. Borçlara faiz işletilmemektedir.

Grup ile diğer ilişkili taraflar arasındaki işlemlerin detayları aşağıda açıklanmıştır.

ANEL ELEKTRİK PROJE TAAHHÜT VE TİCARET A.Ş. VE BAĞLI ORTAKLIKLARI**31 ARALIK 2019 TARİHİ İTİBARIYLA SONA EREN HESAP DÖNEMİNE AİT KONSOLİDE FİNANSAL TABLOLARA İLİŞKİN DİPNOTLAR**

(Tüm tutarlar aksi belirtilmedikçe Türk Lirası "TL" olarak ifade edilmiştir.)

30. İLİŞKİLİ TARAF AÇIKLAMALARI (Devamı)

	Alacaklar		Borçlar	
	Kısa Vadeli	Ticari	Kısa Vadeli	Ticari Olmayan
İlişkili Taraflarla Olan Bakiyeler				
Anel Mühendislik Sanayi ve Ticaret A.Ş.	2.327.296	-	117.000	109.463
Anelnet Teknik Hizmetler Ltd. Şti. (*)	5.491.961	171.154	144.269	-
EKB(Energina Company) (**)	374.948	3.507.204	-	-
Anel Holding A.Ş.	514.190	7.257.136	385.812	-
Anel Yapı Gayrimenkul A.Ş. (*)	-	-	(14.365)	-
Kazanılmamış Faiz Geliri/ Gideri (-)	(27.457)	-	(14.365)	-
Toplam	8.680.938	10.935.494	632.716	109.463

(*) İlişkili taraflarla olan Ticari işlemler dışı hareketlerle (ödeme programına bağlanmamış) ilgili V.U.K. hükümleri kapsamında faiz tahakkuk ettirilmiştir. Yıl sonu itibarıyla ortalama faiz oranı %20,46'dır.

(**) Anel Elektrik Proje Taahhüt ve Tic. A.Ş. ile EKB arasında akdedilmiş olan borç sözleşmesi kapsamındadır.

ANEL ELEKTRİK PROJE TAAHHÜT VE TİCARET A.Ş. VE BAĞLI ORTAKLIKLARI

31 ARALIK 2019 TARİHİ İTİBARIYLA SONA EREN HESAP DÖNEMİNE AİT
KONSOLİDE FİNANSAL TABLOLARA İLİŞKİN DİPNOTLAR

(Tüm tutarlar aksi belirtilmedikçe Türk Lirası "TL" olarak ifade edilmiştir.)

30. İLİŞKİLİ TARAF AÇIKLAMALARI (Devamı)

	31.12.2018			
	Alacaklar		Borçlar	
	Kısa Vadeli	Ticari Olmayan	Kısa Vadeli	Ticari Olmayan
İlişkili Taraflarla Olan Bakiyeler				
Anelisis Mühendislik Sanayi ve Ticaret A.Ş.	231.857	-	522.060	-
Anelnet Teknik Hizmetler Ltd. Şti. (*)	3.628.691	334.647	592.893	-
Köpük Turizm ve Yatçılık Ltd. Şti.	37.518	129.011	-	-
Anel Doğa Entegre Geri Dönüşüm Endüstrisi A.Ş. (*)	262	-	-	-
EKB(Energina Compania) (**)	68.373	3.178.874	-	-
Anel Holding A.Ş.	8.597.414	-	1.961.404	812.844
Çelikel Vakfı	5.041	-	-	-
Epsinom Teknik Hizmetler Ltd.	1.682	-	-	-
Kazanılmamış Faiz Geliri / Gideri (-)	(21.387)	-	(159.704)	-
Ortak Kontrolde Tabi Teşebbüs veya İşletmeleri İçeren İşlemlerin Etkisi (Not 21)	-	-	-	14.020.170
Toplam	12.549.451	3.642.532	2.916.653	14.833.014

(*) İlişkili taraflarla olan Ticari işlemler dışı hareketlerle (ödeme programına bağlanmamış) ilgili V.U.K. hükümleri kapsamında faiz tahakkuk ettirilmiştir.

Yıl sonu itibarıyla ortalama faiz oranı %28,27'dir.

(**) Anel Elektrik Proje Taahhüt ve Tic. A.Ş. ile EKB arasında akdedilmiş olan borç sözleşmesi kapsamındadır.

ANEL ELEKTRİK PROJE TAAHHÜT VE TİCARET A.Ş. VE BAĞLI ORTAKLIKLARI

31 ARALIK 2019 TARİHİ İTİBARIYLA SONA EREN HESAP DÖNEMİNE AİT
KONSOLİDE FİNANSAL TABLOLARA İLİŞKİN DİPNOTLAR

(Tüm tutarlar aksi belirtilmedikçe Türk Lirası "TL" olarak ifade edilmiştir.)

30. İLİŞKİLİ TARAF AÇIKLAMALARI (Devamı)

	31.12.2017					
	Alacaklar			Borçlar		
	Kısa Vadeli		Kısa Vadeli	Kısa Vadeli		Ticari Olmayan
Ticari	Ticari Olmayan	Ticari	Ticari	Ticari Olmayan	Ticari Olmayan	
İlişkili Taraflarla Olan Bakiyeler						
Anelisis Mühendislik Sanayi ve Ticaret A.Ş.	289.424	-	423.244	-	-	-
Tasfiye Halinde Anelmep Mekanik	960	-	-	-	-	-
Tasfiye Halinde Anelnet Doğa Çevre Teknolojileri A.Ş.	399.622	150.567	-	-	-	-
Anelnet Teknik Hizmetler Ltd. Şti. (*)	4.718.444	264.330	547.120	-	-	-
Köpük Turizm ve Yatçılık Ltd. Şti.	239.968	586.916	-	-	-	-
Anel Doğa Entegre Geri Dönüşüm Endüstrisi A.Ş. (*)	92.372	5.909.249	-	-	-	-
EKB(Energina Compania) (**)	-	2.634.136	-	-	-	-
Anel Holding A.Ş.	7.350.282	1.355.700	500.350	-	586.682	-
Çetikel Vakfı	1.186	-	-	-	-	-
Tasfiye Halinde KRTY Enerji	236	-	-	-	-	-
Kazanılmamış Faiz Geliri / Gideri (-)	(14.031)	-	(35.742)	-	-	-
Ortak Kontrolde Tabi Teşebbüs veya İşletmeleri İçeren İşlemlerin Etkisi (Not 21)	-	-	-	-	14.020.170	-
Toplam	13.078.464	10.900.898	1.434.972	14.606.852		

ANEL ELEKTRİK PROJE TAAHHÜT VE TİCARET A.Ş. VE BAĞLI ORTAKLIKLARI

31 ARALIK 2019 TARİHİ İTİBARIYLA SONA EREN HESAP DÖNEMİNE AİT
KONSOLİDE FİNANSAL TABLOLARA İLİŞKİN DİPNOTLAR

(Tüm tutarlar aksi belirtilmedikçe Türk Lirası “TL” olarak ifade edilmiştir.)

30. İLİŞKİLİ TARAF AÇIKLAMALARI (Devamı)

01 Ocak - 31 Aralık 2019 ve 01 Ocak- 31 Aralık 2018 dönemlerinde ilişkili taraflarla yapılan işlemler aşağıdaki gibidir:

01.01-31.12.2019

İlişkili Taraflarla Olan İşlemler	01.01-31.12.2019		01.01-31.12.2018		Kur Farkı Geliri	
	Stok Alımları	Faiz Geliri	Faiz Giderleri	Hizmet Satışları		Hizmet Alımları
Anel Mühendislik Sanayi ve Ticaret A.Ş.	1.058.800	-	-	3.951	301.523	252
Anelnet Teknik Hizmetler Ltd. Şti.	-	20.964	-	3.868	460.511	63.734
Anel Doğa Entegre Geri Dönüşüm Endüstrisi A.Ş.	-	4.383.367	9.108	9.028	9.635	-
Köpek Turizm ve Yatçılık Ltd. Şti.	-	6.956	-	-	7.171	-
EKB(Energina Compania)	-	253.443	-	-	-	-
Epsinom Teknik Hizmetler Ltd.Şti.	-	-	-	859	25.055	-
Anel Holding A.Ş.	-	551.656	84.796	5.523	18.352.044	-
Toplam	1.058.800	5.216.386	93.904	23.229	19.155.939	63.986

ANEL ELEKTRİK PROJE TAAHHÜT VE TİCARET A.Ş. VE BAĞLI ORTAKLIKLARI

31 ARALIK 2019 TARİHİ İTİBARIYLA SONA EREN HESAP DÖNEMİNE AİT
KONSOLİDE FİNANSAL TABLOLARA İLİŞKİN DİPNOTLAR

(Tüm tutarlar aksi belirtilmedikçe Türk Lirası “TL” olarak ifade edilmiştir.)

30. İLİŞKİLİ TARAF AÇIKLAMALARI (Devamı)

01.01-31.12.2018

İlişkili Taraflarla Olan İşlemler	Stok Alımları	Faiz Geliri	Faiz Giderleri	Hizmet Satışları	Hizmet Alımları	Kur	
						Farkı Gideri	Farkı Geliri
Anelsis Mühendislik Sanayi ve Ticaret A.Ş.	9.812.858	-	-	272.791	133.656	179.411	49.866
Anelnet Teknik Hizmetler Ltd. Şti.	-	117.634	69.242	39.705	508.807	-	-
Anel Doğa Entegre Geri Dönüşüm Endüstrisi A.Ş.	-	5.100.353	11.144	5.428	221	-	-
Çelikel Vakfı	-	-	-	5.438	10.000	-	-
Epsinom Teknik Hizmetler Ltd.	-	-	-	1.425	-	-	-
Köpük Turizm ve Yatçılık Ltd. Şti.	-	150.452	-	2.556	-	-	-
EKB(Energina Company)	-	233.510	-	-	-	-	-
Tasfiye Halinde Kırtı Enerji Üretim ve Ticaret Ltd. Şti.	-	-	-	100	-	-	-
Tasfiye Halinde Anelmepe Mekanik Ele	-	-	-	300	-	-	-
Anel Holding A.Ş.	3.400	36.978	153.922	1.939.286	13.852.706	460.635	1.582.186
Toplam	9.816.258	5.638.927	234.308	2.267.029	14.505.390	640.046	1.632.052

ANEL ELEKTRİK PROJE TAAHHÜT VE TİCARET A.Ş. VE BAĞLI ORTAKLIKLARI**31 ARALIK 2019 TARİHİ İTİBARIYLA SONA EREN HESAP DÖNEMİNE AİT
KONSOLİDE FİNANSAL TABLOLARA İLİŞKİN DİPNOTLAR**

(Tüm tutarlar aksi belirtilmedikçe Türk Lirası "TL" olarak ifade edilmiştir.)

30. İLİŞKİLİ TARAF AÇIKLAMALARI (Devamı)

01 Ocak - 31 Aralık 2019 ve 01 Ocak - 31 Aralık 2018 dönemlerinde ilişkili taraflarla yapılan işlemler aşağıdaki gibidir: - Mal satışları muhtelif proje malzemelerinden oluşmaktadır. - Hizmet alımları departman katılım, bina bakım, danışmanlık, elektrik - ısınma - su giderleri, yemek giderleri, güvenlik giderleri, nakliye giderlerinden oluşmaktadır. - Hizmet satışları işçilik hizmet gelirleri, bina bakım, danışmanlık, elektrik - ısınma - su giderleri, yemek gelirleri, güvenlik giderleri, nakliye giderleri ve departman katılım paylarından oluşmaktadır. Grup'un üst düzey yöneticileri, Yönetim Kurulu Başkanı ve üyeleri ile genel müdür yardımcılarında oluşmaktadır.

1 Ocak - 31 Aralık 2019 ve 1 Ocak - 31 Aralık 2018 dönemlerinde üst yönetime sağlanan faydalar aşağıdaki gibidir:

Üst Düzey Yönetime Sağlanan Faydalar	01.01.-31.12.2019	01.01.-31.12.2018
Çalışanlara Sağlanan Kısa Vadeli Faydalar	10.030.094	9.336.594
Toplam	10.030.094	9.336.594



ANEL ELEKTRİK PROJE TAAHHÜT VE TİCARET A.Ş. VE BAĞLI ORTAKLIKLARI

31 ARALIK 2019 TARİHİ İTİBARIYLA SONA EREN HESAP DÖNEMİNE AİT KONSOLİDE FİNANSAL TABLOLARA İLİŞKİN DİPNOTLAR

(Tüm tutarlar aksi belirtilmedikçe Türk Lirası “TL” olarak ifade edilmiştir.)

31. FİNANSAL ARAÇLARDAN KAYNAKLANAN RİSKLERİN NİTELİĞİ VE DÜZEYİ

a) Sermaye Risk Yönetimi

Grup sermaye yönetiminde bir yandan faaliyetlerinin sürekliliğini sağlamaya çalışırken diğer yandan da borç ve özkaynak dengesini en verimli şekilde kullanarak karlılığını artırmayı hedeflemektedir. Grup’un sermaye yapısı Dipnot 8 kredileri içeren borçlar, Dipnot 5’da açıklanan nakit ve nakit benzerleri ve Dipnot 21’de açıklanan sırasıyla ödenmiş sermaye, sermaye düzeltme farkları, paylara ilişkin primler/iskontolar, yeniden değerlendirme ölçüm kazanç ve kayıpları, yabancı para çevrim farkları, tanımlanmış fayda planları yeniden ölçüm kazanç / kayıpları, kardan ayrılan kısıtlanmış yedekler ile geçmiş yıl kar / (zararları)’nı da içeren özkaynak kalemlerinden oluşmaktadır.

Grup’un sermaye maliyeti ile birlikte her bir sermaye sınıfıyla ilişkilendirilen riskler Şirket Yönetimi tarafından değerlendirilir. Şirket Yönetimi değerlendirmelerine dayanarak sermaye yapısını yeni borç edinilmesi veya mevcut olan borcun geri ödenmesiyle olduğu kadar temettü ödemeleri ve yeni hisse ihracı yoluyla dengede tutulması amaçlanmaktadır.

Grup sermayeyi borç/toplam özkaynak oranını kullanarak izler. Bu oran net borcun toplam özkaynağa bölünmesiyle bulunur. Net borç, nakit ve nakit benzeri değerlerin toplam borç tutarından (finansal durum tablosunda gösterildiği gibi finansal borçlar ve yükümlülükleri, finansal kiralama ve ticari borçları içerir) düşülmesiyle hesaplanır.

31 Aralık 2019 ve 31 Aralık 2018 tarihleri itibarıyla net borç / toplam özkaynak oranı aşağıdaki gibidir:

	<u>31.12.2019</u>	<u>31.12.2018</u>
Toplam Finansal Borç	321.651.979	213.709.177
Eksi: Nakit ve Nakit Benzeri Değerler	(105.056.111)	(52.401.730)
Net Finansal Borç	<u>216.595.868</u>	<u>161.307.447</u>
Toplam Özkaynak	507.529.697	516.632.139
Net Finansal Borç / Özkaynak Oranı	<u>0,427</u>	<u>0,312</u>

Grup’un cari dönem sermaye risk yönetimi stratejisi, önceki dönemlere göre farklılık arz etmemektedir.

b) Finansal Risk Faktörleri

Grup faaliyetleri nedeniyle piyasa riski (kur riski, gerçeğe uygun değer faiz oranı riski, nakit akımı faiz oranı riski ve fiyat riski), kredi riski ve likidite riskine maruz kalmaktadır. Grup’un risk yönetimi programı genel olarak mali piyasalardaki belirsizliğin, Grup finansal performansı üzerindeki potansiyel olumsuz etkilerinin minimize edilmesi üzerine odaklanmaktadır.

b.1) Kredi Riski

Finansal aracın taraflarından birinin sözleşmeye bağlı yükümlülüğünü yerine getirememesi nedeniyle Şirket’e finansal bir kayıp oluşturması riski, kredi riski olarak tanımlanır. Grup, işlemlerini yalnızca kredi güvenilirliği olan taraflarla gerçekleştirme ve mümkün olduğu durumlarda, yeterli teminat elde etme yoluyla kredi riskini azaltmaya çalışmaktadır. Şirket’in maruz kaldığı kredi riskleri ve müşterilerin kredi dereceleri devamlı olarak izlenmektedir.

Ticari alacaklar, genelde değişik sektör ve coğrafi alanlara toplanmış, çok sayıdaki müşteriyi kapsamaktadır. Müşterilerin ticari alacak bakiyeleri üzerinden sürekli olarak kredi değerlendirmeleri yapılmaktadır.

ANEL ELEKTRİK PROJE TAAHHÜT VE TİCARET A.Ş. VE BAĞLI ORTAKLIKLARI

31 ARALIK 2019 TARİHİ İTİBARIYLA SONA EREN HESAP DÖNEMİNE AİT
KONSOLİDE FİNANSAL TABLOLARA İLİŞKİN DİPNOTLAR

(Tüm tutarlar aksi belirtilmedikçe Türk Lirası “TL” olarak ifade edilmiştir.)

31. FİNANSAL ARAÇLARDAN KAYNAKLANAN RİSKLERİN NİTELİĞİ VE DÜZEYİ (Devamı)

31.12.2019

Cari Dönem	Alacaklar				Nakit ve Nakit Benzerleri	Devam Eden İnşaat, Taahhüt veya Hizmet Sözleşmelerinden Alacaklar	Finansal Yatırımlar
	Ticari Alacaklar	Diğer Alacaklar					
	İlişkili Taraf	Diğer Taraf	İlişkili Taraf	Diğer Taraf	Bankalardaki Mevduat		
Raporlama tarihi itibarıyla maruz kalınan azami kredi riski (A+B+C+D) (1)	8.680.938	212.378.739	10.935.494	13.685.714	103.906.698	540.734.004	3.634
- Azami riskin teminat, vs ile güvence altına alınmış kısmı (*)	-	89.461.922	-	-	-	-	-
A. Vadesi geçmemiş ya da değer düşüklüğüne uğramamış finansal varlıkların net defter değeri (2)	8.060.190	81.679.476	10.935.494	13.685.714	103.906.698	540.734.004	3.634
B. Vadesi geçmiş ancak değer düşüklüğüne uğramamış varlıkların net defter değeri	620.748	41.237.341	-	-	-	-	-
C. Değer düşüklüğüne uğramış varlıkların net defter değerleri (3)	-	-	-	-	-	-	-
- Vadesi geçmiş (brüt defter değeri)	-	1.117.593	-	5.248.443	-	-	-
- Değer düşüklüğü (-)	-	(1.117.593)	-	(5.248.443)	-	-	-
- Net değerinin teminat vs ile güvence altına alınmış kısmı	-	-	-	-	-	-	-
- Vadesi geçmemiş (brüt defter değeri)	-	-	-	-	-	-	-
- Değer düşüklüğü (-)	-	-	-	-	-	-	-
- Net değerinin teminat vs ile güvence altına alınmış kısmı	-	-	-	-	-	-	-
D. Finansal durum tablosu dışı kredi riski içeren unsurlar	-	-	-	-	-	-	-

(*) Projelerin nakdi teminat kesintileri her bir projenin sözleşmesi kapsamında oluşmaktadır .

ANEL ELEKTRİK PROJE TAAHHÜT VE TİCARET A.Ş. VE BAĞLI ORTAKLIKLARI

31 ARALIK 2019 TARİHİ İTİBARIYLA SONA EREN HESAP DÖNEMİNE AİT
KONSOLİDE FİNANSAL TABLOLARA İLİŞKİN DİPNOTLAR

(Tüm tutarlar aksi belirtilmedikçe Türk Lirası “TL” olarak ifade edilmiştir.)

31 FİNANSAL ARAÇLARDAN KAYNAKLANAN RİSKLERİN NİTELİĞİ VE DÜZEYİ (Devamı)

31.12.2018

Cari Dönem	Ticari Alacaklar		Diğer Alacaklar		Nakit ve Nakit Benzerleri	Devam Eden İnşaat, Taahhüt veya Hizmet Sözleşmelerinden Alacaklar	Finansal Yatırımlar
	İlişkili Taraf	Diğer Taraf	İlişkili Taraf	Diğer Taraf			
Raporlama tarihi itibarıyla maruz kalınan azami kredi riski (A+B+C+D) (1)	12.549.451	363.726.549	3.642.532	21.172.031	51.825.946	293.781.541	4.792
- Azami riskin teminat, vs ile güvence altına alınmış kısmı (*)	-	95.687.479	-	-	-	-	-
A. Vadesi geçmemiş ya da değer düşüklüğüne uğramamış finansal varlıkların net defter değeri (2)	661.272	121.647.529	3.642.532	21.172.031	51.825.946	293.781.541	4.792
B. Vadesi geçmiş ancak değer düşüklüğüne uğramamış varlıkların net defter değeri	11.888.179	146.391.541	-	-	-	-	-
C. Değer düşüklüğüne uğramış varlıkların net defter değerleri (3)	-	-	-	-	-	-	-
- Vadesi geçmiş (brüt defter değeri)	-	5.273.235	-	4.581.553	-	-	-
- Değer düşüklüğü (-)	-	(5.273.235)	-	(4.581.553)	-	-	-
- Net değerinin teminat vs ile güvence altına alınmış kısmı	-	-	-	-	-	-	-
- Vadesi geçmemiş (brüt defter değeri)	-	-	-	-	-	-	-
- Değer düşüklüğü (-)	-	-	-	-	-	-	-
- Net değerinin teminat vs ile güvence altına alınmış kısmı	-	-	-	-	-	-	-
D. Finansal durum tablosu dışı kredi riski içeren unsurlar	-	-	-	-	-	-	-

(*) Projelerin nakdi teminat kesintileri her bir projenin sözleşmesi kapsamında oluşmaktadır.

(1) Tutarın belirlenmesinde, alınan teminatlar gibi, kredi güvenirliliğinde artış sağlayan unsurlar dikkate alınmamıştır.

(2) Ticari alacakların tamamı müşterilerden olan senetli ve senetsiz alacaklardan oluşmaktadır. Şirket yönetimi geçmiş deneyimini göz önünde bulundurarak ilgili tutarların tahsilatında herhangi bir sorun ile karşılaşmayacağını öngörmektedir.

(3) Değer düşüklüğü testleri, Grup'un müşterilerinden olan alacaklarına ilişkin yönetimin belirlediği şüpheli alacak politikası çerçevesinde yapılmıştır.

ANEL ELEKTRİK PROJE TAAHHÜT VE TİCARET A.Ş. VE BAĞLI ORTAKLIKLARI

31 ARALIK 2019 TARİHİ İTİBARIYLA SONA EREN HESAP DÖNEMİNE AİT
KONSOLİDE FİNANSAL TABLOLARA İLİŞKİN DİPNOTLAR

(Tüm tutarlar aksi belirtilmedikçe Türk Lirası “TL” olarak ifade edilmiştir.)

31. FİNANSAL ARAÇLARDAN KAYNAKLANAN RİSKLERİN NİTELİĞİ VE DÜZEYİ (Devamı)

b) Finansal Risk Faktörleri (Devamı)

b.2) Likidite Riski

Likidite riski yönetimi ile ilgili esas sorumluluk, yönetim kuruluna aittir. Yönetim kurulu, Grup yönetiminin kısa, orta ve uzun vadeli fonlama ve likidite gereklilikleri için, uygun bir likidite riski yönetimi oluşturmuştur. Grup, likidite riskini tahmini ve fiili nakit akımlarını düzenli olarak takip etmek ve finansal varlık ve yükümlülüklerin vadelerinin eşleştirilmesi yoluyla yeterli fonların ve borçlanma rezervinin devamını sağlamak suretiyle, yönetir.

Aşağıdaki tablo, Grup’un türev niteliğinde olmayan finansal yükümlülüklerinin vade dağılımını göstermektedir. Türev olmayan finansal yükümlülükler iskonto edilmeden ve ödemesi gereken en erken tarihler esas alınarak hazırlanmıştır. Söz konusu yükümlülükler üzerinden ödenecek faizler aşağıdaki tabloya dahil edilmiştir.

Likidite riskine ilişkin tablolar aşağıda yer almaktadır:

Cari Dönem

Sözleşme uyarınca vadeler	Defter Değeri	Sözleşme uyarınca nakit	3 aydan kısa (I)	3-12 ay arası (II)	1-5 yıl arası (III)	5 yıldan uzun (IV)	Vadesiz
		çıkışlar toplamı (=I+II+III+IV)					
Türev Olmayan Finansal Yükümlülükler	566.483.432	567.400.895	75.602.628	382.328.785	77.621.521	31.091.417	756.544
Banka kredileri	321.651.979	321.651.980	12.353.148	200.585.894	77.621.521	31.091.417	-
Ticari borçlar	235.792.908	236.600.907	54.210.935	181.742.891	-	-	647.081
Diğer borçlar	9.038.545	9.148.008	9.038.545	-	-	-	109.463

Önceki Dönem

Sözleşme uyarınca vadeler	Defter Değeri	Sözleşme uyarınca nakit	3 aydan kısa (I)	3-12 ay arası (II)	1-5 yıl arası (III)	5 yıldan uzun (IV)	Vadesiz
		çıkışlar toplamı (=I+II+III+IV)					
Türev Olmayan Finansal Yükümlülükler	466.912.821	474.722.582	293.765.364	37.100.507	112.845.449	27.122.060	3.889.202
Banka kredileri	213.709.177	217.522.885	64.347.167	27.487.458	98.566.200	27.122.060	-
Ticari borçlar	230.955.212	234.951.265	222.261.858	9.613.049	-	-	3.076.358
Diğer borçlar	22.248.432	22.248.432	7.156.339	-	14.279.249	-	812.844

b.3) Piyasa Riski Yönetimi

Piyasa riski, piyasa fiyatlarında meydana gelen değişimler nedeniyle bir finansal aracın gerçeğe uygun değerinde veya gelecekteki nakit akışlarında bir işletmeyi olumsuz etkileyecek dalgalanma olması riskidir. Bunlar, yabancı para riski, faiz oranı riski ve finansal araçlar veya emtianın fiyat değişim riskidir.

Cari yılda Grup’un maruz kaldığı piyasa riskinde veya maruz kalınan riskleri yönetim ve ölçüm yöntemlerinde, önceki yıla göre bir değişiklik olmamıştır.

b.3.1) Kur Riski Yönetimi

Yabancı para cinsinden işlemler, kur riskinin oluşmasına sebebiyet vermektedir. Bu riskler, döviz pozisyonunun analiz edilmesi ile takip edilmekte ve sınırlandırılmaktadır.



ANEL ELEKTRİK PROJE TAAHHÜT VE TİCARET A.Ş. VE BAĞLI ORTAKLIKLARI

31 ARALIK 2019 TARİHİ İTİBARIYLA SONA EREN HESAP DÖNEMİNE AİT
KONSOLİDE FİNANSAL TABLOLARA İLİŞKİN DİPNOTLAR

(Tüm tutarlar aksi belirtilmedikçe Türk Lirası “TL” olarak ifade edilmiştir.)

31. FİNANSAL ARAÇLARDAN KAYNAKLANAN RİSKLERİN NİTELİĞİ VE DÜZEYİ (Devamı)

b) Finansal Risk Faktörleri (Devamı)

b.3.1) Kur Riski Yönetimi (Devamı)

Grup’un yabancı para cinsinden parasal ve parasal olmayan varlıklarının ve yükümlülüklerinin bilanço tarihi itibarıyla dağılımı aşağıdaki gibidir:

DÖVİZ POZİSYONU TABLOSU							
31.12.2019							
	TL Karşılığı	ABD Doları	Avro	İngiliz Sterlini	BAE Dirhemi	İsviçre Frangı	BGN
1. Ticari Alacaklar	1.186.076	107.743	82.107	-	-	-	-
2. Parasal Finansal Varlıklar	9.954.286	1.188.981	369.366	55.937	-	-	-
3. Diğer	6.154.063	434.839	540.168	(2.753)	-	-	-
4. Dönen Varlıklar (1+2+3)	17.294.425	1.731.563	991.641	53.184	-	-	-
5. Toplam Varlıklar (4)	17.294.425	1.731.563	991.641	53.184	-	-	-
6. Ticari Borçlar	32.841.998	3.732.643	1.514.168	77.056	-	-	-
7. Finansal Yükümlülükler	23.961.857	-	3.166.229	-	-	-	859.000
8. Parasal Olmayan Diğer Yükümlülükler	35.294.286	3.810.368	1.890.598	-	-	14.168	-
9. Kısa Vadeli Yükümlükler (6+7+8)	92.098.141	7.543.011	6.570.995	77.056	-	14.168	859.000
10. Finansal Yükümlülükler	26.245.498	-	962.417	-	-	-	5.869.000
11. Uzun Vadeli Yükümlükler	26.245.498	-	962.417	-	-	-	5.869.000
12. Toplam Yükümlülükler (9+11)	118.343.639	7.543.011	7.533.412	77.056	-	14.168	6.728.000
13. Net Yabancı Para Varlık / (Yükümlülük) Pozisyonu (5-12)	(101.049.214)	(5.811.448)	(6.541.770)	(23.872)	-	(14.168)	(6.728.000)
15. Parasal Kalemler Net Yabancı Para Varlık / (Yükümlülük) Pozisyonu (1+2-6-7-10)	(71.908.991)	(2.435.918)	(5.191.341)	(21.119)	-	-	(6.728.000)

ANEL ELEKTRİK PROJE TAAHHÜT VE TİCARET A.Ş. VE BAĞLI ORTAKLIKLARI

31 ARALIK 2019 TARİHİ İTİBARIYLA SONA EREN HESAP DÖNEMİNE AİT
KONSOLİDE FİNANSAL TABLOLARA İLİŞKİN DİPNOTLAR

(Tüm tutarlar aksi belirtilmedikçe Türk Lirası “TL” olarak ifade edilmiştir.)

31. FİNANSAL ARAÇLARDAN KAYNAKLANAN RİSKLERİN NİTELİĞİ VE DÜZEYİ (Devamı)

b) Finansal Risk Faktörleri (Devamı)

b.3.1) Kur Riski Yönetimi (Devamı)

DÖVİZ POZİSYONU TABLOSU							
31.12.2018							
	TL Karşılığı	ABD Doları	Avro	İngiliz Sterlini	BAE Dirhemi	İsviçre Frangı	BGN
1. Ticari Alacaklar	17.153.044	1.282.911	1.725.909	-	-	-	-
2. Parasal Finansal Varlıklar	8.706.347	604.819	911.029	4.926	-	-	-
3. Diğer	26.692.585	845.071	3.690.569	-	-	-	-
4. Dönen Varlıklar (1+2+3)	52.551.976	2.732.801	6.327.507	4.926	-	-	-
5. Toplam Varlıklar (4)	52.551.976	2.732.801	6.327.507	4.926	-	-	-
6. Ticari Borçlar	51.085.904	6.168.132	2.731.733	326.042	-	-	-
7. Finansal Yükümlülükler	28.268.094	-	4.271.524	-	-	-	822.000
8. Parasal Olmayan Diğer Yükümlülükler	18.220.388	1.544.629	1.650.428	-	48.784	14.168	-
9. Kısa Vadeli Yükümlükler (6+7+8)	97.574.386	7.712.761	8.653.685	326.042	48.784	14.168	822.000
10. Finansal Yükümlülükler	120.634.382	-	16.628.645	-	-	-	6.655.000
11. Uzun Vadeli Yükümlükler	120.634.382	-	16.628.645	-	-	-	6.655.000
12. Toplam Yükümlülükler (9+11)	218.208.767	7.712.761	25.282.331	326.042	48.784	14.168	7.477.000
13. Net Yabancı Para Varlık/ (Yükümlülük) Pozisyonu (5-12)	(165.656.791)	(4.979.960)	(18.954.823)	(321.116)	(48.784)	(14.168)	(7.477.000)
15. Parasal Kalemler Net Yabancı Para Varlık / (Yükümlülük) Pozisyonu (1+2-6-7-10)	(174.128.989)	(4.280.402)	(20.994.963)	(321.116)	-	-	(7.477.000)

Grup, başlıca ABD Doları, Avro, İngiliz Sterlini, BAE Dirhemi, İsviçre Frangı ve Bulgaristan Levası cinsinden kur riskine maruz kalmaktadır.

Aşağıdaki tablo Grup'un ABD Doları, Avro, İngiliz Sterlini, BAE Dirhemi, İsviçre Frangı ve Bulgaristan Levası kurlarındaki %10'luk artışa ve azalışa olan duyarlılığını göstermektedir. %10'luk oran, üst düzey yöneticilere Şirket içinde kur riskinin raporlanması sırasında kullanılan oran olup, söz konusu oran yönetimin döviz kurlarında beklediği olası değişikliği ifade etmektedir. Duyarlılık analizi sadece yılsonundaki açık yabancı para cinsinden parasal kalemleri kapsar ve söz konusu kalemlerin yılsonundaki %10'luk kur değişiminin etkilerini gösterir. Pozitif değer, kar/zararda ve diğer özkaynak kalemlerindeki artışı ifade eder.



ANEL ELEKTRİK PROJE TAAHHÜT VE TİCARET A.Ş. VE BAĞLI ORTAKLIKLARI

31 ARALIK 2019 TARİHİ İTİBARIYLA SONA EREN HESAP DÖNEMİNE AİT
KONSOLİDE FİNANSAL TABLOLARA İLİŞKİN DİPNOTLAR

(Tüm tutarlar aksi belirtilmedikçe Türk Lirası “TL” olarak ifade edilmiştir.)

31. FİNANSAL ARAÇLARDAN KAYNAKLANAN RİSKLERİN NİTELİĞİ VE DÜZEYİ (Devamı)

b) Finansal Risk Faktörleri (Devamı)

b.3.1) Kur Riski Yönetimi

Döviz Kuru Duyarlılık Analizi Tablosu				
31.12.2019				
	Kar/(Zarar)		Özkaynaklar	
	Yabancı paranın değer kazanması	Yabancı paranın değer kaybetmesi	Yabancı paranın değer kazanması	Yabancı paranın değer kaybetmesi
ABD Doları'nın TL karşısında % 10 değişmesi halinde:				
1- ABD Doları net varlık/(yükümlülüğü)	(3.452.116)	3.452.116	-	-
2- ABD Doları riskinden korunan kısım (-)	-	-	-	-
3- ABD Doları Net Etki (1+2)	(3.452.116)	3.452.116	-	-
Euro'nun TL karşısında % 10 değişmesi halinde:				
4- Avro net varlık/(yükümlülüğü)	(4.350.670)	4.350.670	-	-
5- Avro riskinden korunan kısım (-)	-	-	-	-
6- Avro Net Etki (4+5)	(4.350.670)	4.350.670	-	-
İngiliz Sterlini'nin TL karşısında % 10 değişmesi halinde:				
7- İngiliz Sterlini net varlık/(yükümlülüğü)	(18.564)	18.564	-	-
8- İngiliz Sterlini riskinden korunan kısım (-)	-	-	-	-
9- İngiliz Sterlini Net Etki (7+8)	(18.564)	18.564	-	-
İsviçre Frangı'nın TL karşısında % 10 değişmesi halinde:				
10- İsviçre Frangı net varlık/(yükümlülüğü)	(8.633)	8.633	-	-
11- İsviçre Frangı riskinden korunan kısım (-)	-	-	-	-
12- İsviçre Frangı Net Etki (10+11)	(8.633)	8.633	-	-
BGN'nin TL karşısında % 10 değişmesi halinde:				
13- BGN net varlık/(yükümlülüğü)	(2.274.939)	2.274.939	-	-
14- BGN riskinden korunan kısım (-)	-	-	-	-
15- BGN Net Etki (13+14)	(2.274.939)	2.274.939	-	-
TOPLAM (3+6+9+12+15)	(10.104.920)	10.104.920	-	-

ANEL ELEKTRİK PROJE TAAHHÜT VE TİCARET A.Ş. VE BAĞLI ORTAKLIKLARI

31 ARALIK 2019 TARİHİ İTİBARIYLA SONA EREN HESAP DÖNEMİNE AİT
KONSOLİDE FİNANSAL TABLOLARA İLİŞKİN DİPNOTLAR

(Tüm tutarlar aksi belirtilmedikçe Türk Lirası “TL” olarak ifade edilmiştir.)

31. FİNANSAL ARAÇLARDAN KAYNAKLANAN RİSKLERİN NİTELİĞİ VE DÜZEYİ (Devamı)

b) Finansal Risk Faktörleri (Devamı)

b.3.1) Kur Riski Yönetimi

Döviz Kuru Duyarlılık Analizi Tablosu				
31.12.2018				
	Kar/(Zarar)		Özkaynaklar	
	Yabancı paranın değer kazanması	Yabancı paranın değer kaybetmesi	Yabancı paranın değer kazanması	Yabancı paranın değer kaybetmesi
ABD Doları'nın TL karşısında % 10 değişmesi halinde:				
1- ABD Doları net varlık/(yükümlülüğü)	(2.619.907)	2.619.907	-	-
2- ABD Doları riskinden korununan kısım (-)	-	-	-	-
3- ABD Doları Net Etki (1+2)	(2.619.907)	2.619.907	-	-
Euro'nun TL karşısında % 10 değişmesi halinde:				
4- Avro net varlık/(yükümlülüğü)	(11.425.967)	11.425.967	-	-
5- Avro riskinden korununan kısım (-)	-	-	-	-
6- Avro Net Etki (4+5)	(11.425.967)	11.425.967	-	-
İngiliz Sterlini'nin TL karşısında % 10 değişmesi halinde:				
7- İngiliz Sterlini net varlık/(yükümlülüğü)	(213.632)	213.632	-	-
8- İngiliz Sterlini riskinden korununan kısım (-)	-	-	-	-
9- İngiliz Sterlini Net Etki (7+8)	(213.632)	213.632	-	-
BAE Dirhemi'nin TL karşısında % 10 değişmesi halinde:				
10- BAE Dirhemi net varlık/(yükümlülüğü)	(6.988)	6.988	-	-
11- BAE Dirhemi riskinden korununan kısım (-)	-	-	-	-
12- BAE Dirhemi Net Etki (10+11)	(6.988)	6.988	-	-
İsviçre Frangı'nın TL karşısında % 10 değişmesi halinde:				
13- İsviçre Frangı net varlık/(yükümlülüğü)	(7.559)	7.559	-	-
14- İsviçre Frangı riskinden korununan kısım (-)	-	-	-	-
15- İsviçre Frangı Net Etki (13+14)	(7.559)	7.559	-	-
BGN'nin TL karşısında % 10 değişmesi halinde:				
16- BGN net varlık/(yükümlülüğü)	(2.291.626)	2.291.626	-	-
17- BGN riskinden korununan kısım (-)	-	-	-	-
18- BGN Net Etki (16+17)	(2.291.626)	2.291.626	-	-
TOPLAM (3+6+9+12+15+18)	(16.565.678)	16.565.678	-	-

Grup, faaliyetlerinden kaynaklanan döviz yükümlülüğünü türev finansal araçlar kullanmak suretiyle hedge etmemektedir.

b.3.2) Faiz oranı riski yönetimi

Piyasa faiz oranlarındaki değişmelerin finansal araçların gerçeğe uygun değerinde veya gelecekteki nakit akışlarında dalgalanmalara yol açması, Grup'un faiz oranı riskiyle başa çıkma gerekliliğini doğurur. Riskten korunma stratejileri, faiz oranı beklentisi ve tanımlı olan risk ile uyumlu olması için düzenli olarak değerlendirilmektedir. Böylece optimal riskten korunma stratejisinin oluşturulması, gerek bilançonun pozisyonunun gözden geçirilmesi gerekse faiz harcamalarının farklı faiz oranlarında kontrol altında tutulması amaçlanmaktadır.

Grup'un finansal yükümlülüklerinin tamamı sabit faizli kredilerden oluşmaktadır. Bu nedenle, faiz değişimlerine ilişkin olarak herhangi bir faiz oranı riski hesaplaması yapılmamıştır. (31 Aralık 2018: Bulunmamaktadır.)

ANEL ELEKTRİK PROJE TAAHHÜT VE TİCARET A.Ş. VE BAĞLI ORTAKLIKLARI

31 ARALIK 2019 TARİHİ İTİBARIYLA SONA EREN HESAP DÖNEMİNE AİT

KONSOLİDE FİNANSAL TABLOLARA İLİŞKİN DİPNOTLAR

(Tüm tutarlar aksi belirtilmedikçe Türk Lirası "TL" olarak ifade edilmiştir.)

32. FİNANSAL ARAÇLAR (GERÇEĞE UYGUN DEĞER AÇIKLAMALARI VE FİNANSAL RİSKTEN KORUNMA MUHASEBESİ ÇERÇEVESİNDEKİ AÇIKLAMALAR)

Grup yönetimi, finansal araçların kayıtlı değerlerinin makul değerlerini yansıttığını düşünmektedir.

31 Aralık 2019	Gerçeğe uygun değeri üzerinden gösterilen finansal varlıklar	Krediler ve alacaklar (Nakit ve nakit benzerleri dahil)	Satılmaya Hazır finansal varlıklar	İtfa edilmiş değerlerden gösterilen diğer finansal yükümlülükler	Defter değeri	Dipnot
Finansal varlıklar						
Nakit ve nakit benzerleri	-	105.056.111	-	-	105.056.111	5
Ticari alacaklar	-	221.059.677	-	-	221.059.677	8,30
Finansal yükümlülükler						
Finansal borçlar	-	-	-	321.651.979	321.651.979	7
Ticari borçlar	-	-	-	235.792.908	235.792.908	8,30
Diğer finansal yükümlülükler	-	-	-	1.114.583	1.114.583	28
31 Aralık 2018						
Finansal varlıklar						
Nakit ve nakit benzerleri	-	52.401.730	-	-	52.401.730	5
Ticari alacaklar	-	376.276.000	-	-	376.276.000	8,30
Finansal yükümlülükler						
Finansal borçlar	-	-	-	213.709.177	213.709.177	7
Ticari borçlar	-	-	-	230.955.212	230.955.212	8,30
Diğer finansal yükümlülükler	-	-	-	3.718.861	3.718.861	28

ANEL ELEKTRİK PROJE TAAHHÜT VE TİCARET A.Ş. VE BAĞLI ORTAKLIKLARI

31 ARALIK 2019 TARİHİ İTİBARIYLA SONA EREN HESAP DÖNEMİNE AİT
KONSOLİDE FİNANSAL TABLOLARA İLİŞKİN DİPNOTLAR

(Tüm tutarlar aksi belirtilmedikçe Türk Lirası "TL" olarak ifade edilmiştir.)

32. FİNANSAL ARAÇLAR (GERÇEĞE UYGUN DEĞER AÇIKLAMALARI VE FİNANSAL RİSKTEN KORUNMA
MUHASEBESİ ÇERÇEVESİNDEKİ AÇIKLAMALAR) (Devamı)

Finansal varlıkların ve yükümlülüklerin gerçeğe uygun değeri aşağıdaki gibi belirlenir:

- Birinci seviye: Finansal varlık ve yükümlülükler, birbirinin aynı varlık ve yükümlülükler için aktif piyasada işlem gören borsa fiyatlarından değerlendirilir.
- İkinci seviye: Finansal varlık ve yükümlülükler, ilgili varlık ya da yükümlülüğün birinci seviyede belirtilen borsa fiyatından başka direkt ya da indirekt olarak piyasada gözlenebilen fiyatının bulunmasında kullanılan girdilerden değerlendirilir.
- Üçüncü seviye: Finansal varlık ve yükümlülükler, varlık ya da yükümlülüğün gerçeğe uygun değerinin bulunmasında kullanılan piyasada gözlenebilir bir veriye dayanmayan girdilerden değerlendirilmiştir.

Finansal varlıkların seviye sınıflamaları aşağıdaki gibidir:

Finansal Varlıklar	31.12.2019	Raporlama tarihi itibarıyla gerçeğe uygun değer seviyesi		
		1. Seviye (TL)	2. Seviye (TL)	3. Seviye (TL)
Yatırım Amaçlı Gayrimenkuller	282.864.413	-	282.864.413	-
Toplam	282.864.413	-	282.864.413	-

Finansal Varlıklar	31.12.2018	Raporlama tarihi itibarıyla gerçeğe uygun değer seviyesi		
		1. Seviye (TL)	2. Seviye (TL)	3. Seviye (TL)
Yatırım Amaçlı Gayrimenkuller	277.118.847	-	277.118.847	-
Toplam	277.118.847	-	277.118.847	-

33. NAKİT AKIŞ TABLOSUNA İLİŞKİN AÇIKLAMALAR

Diğer Açıklamalar

Finansman faaliyetlerinden kaynaklanan nakit akışları ile yükümlülüklerdeki hareketlerin mutabakatı

	31 Aralık 2018	Nakit Hareketler	Nakit Olmayan Hareketler			31 Aralık 2019
			Girişler	Kur Farkı Değişimi	Diğer nakit olmayan hareketler	
Finansal Yükümlülükler	213.709.177	93.719.457	-	14.223.345	-	321.651.979
Finansman faaliyetlerinden kaynaklanan toplam yükümlülükler	213.709.177	93.719.457	-	14.223.345	-	321.651.979



ANEL ELEKTRİK PROJE TAAHHÜT VE TİCARET A.Ş. VE BAĞLI ORTAKLIKLARI

31 ARALIK 2019 TARİHİ İTİBARIYLA SONA EREN HESAP DÖNEMİNE AİT KONSOLİDE FİNANSAL TABLOLARA İLİŞKİN DİPNOTLAR

(Tüm tutarlar aksi belirtilmedikçe Türk Lirası "TL" olarak ifade edilmiştir.)

33. NAKİT AKIŞ TABLOSUNA İLİŞKİN AÇIKLAMALAR (Devamı)

	31 Aralık 2017	Nakit Hareketler	Nakit Olmayan Hareketler			31 Aralık 2018
			Girişler	Kur Farkı Değişimi	Diğer nakit olmayan hareketler	
Finansal Yükümlülükler	147.434.380	30.449.633	-	35.825.164	-	213.709.177
Finansman faaliyetlerinden kaynaklanan toplam yükümlülükler	147.434.380	30.449.633	-	35.825.164	-	213.709.177

34. ÖZKAYNAK DEĞİŞİM TABLOSUNA İLİŞKİN AÇIKLAMALAR

31 Aralık 2019 tarihinde sona eren ara hesap döneminde Grup'un özkaynakları 506.193.663 TL tutarındaki Ana Ortaklık'a ait özkaynaklarından 1.336.034 TL tutarı azınlık paylarından oluşmaktadır (31 Aralık 2018: 493.490.376 TL ve 23.141.763 TL)

35. RAPORLAMA DÖNEMİNDEN SONRAKİ OLAYLAR

Grup'un bağlı ortaklıklarından güneş enerjisinden elektrik üretmek amacıyla kurulmuş olan Dag-08 EOOD, Golden Sun EOOD ve iştiraki Energinia Kompania Bonev EOOD, 2020 yılının ilk çeyreği içerisinde satılmıştır. Raporun yayınlanma tarihi itibarıyla Dag-08 EOOD ve Golden Sun EOOD şirketlerinin satış bedeli ve bu şirketlerden olan alacak tutarı tahsil edilmiş olup, Energinia Kompania Bonev EOOD şirketinin satış bedeli ve şirketten olan alacak tutarı ortak hesaba yatırılmış, hisse devri için tescil işlemlerinin tamamlanması beklenmektedir. Hisseleri devir alan tarafların Grup ile herhangi bir ilişkisi bulunmamaktadır.

Anel Elektrik Proje Taahhüt A.Ş. bağlı ortaklıklarından Anel Telekomünikasyon Elektronik Sistemleri San. ve Tic. A.Ş.'nin sahip olduğu pay dışında kalan 6.253.133,50 adet payların 1,39 TL fiyatından zorunlu çağrı yoluyla toplanmasına yönelik olarak (II-26.1) sayılı Pay Alım Teklifi Tebliği hükümleri kapsamında pay alım teklifi formunun onaylanması talebiyle Sermaye Piyasası Kurul'una başvuruda bulunmuştur.

Genel Bilgiler

Raporun İlgili Olduđu Hesap Dönemi	: 01.01.2019- 31.12.2019
Şirket Unvanı	: Anel Elektrik Proje Taahhüt ve Ticaret A.Ş.
Merkez Adresi	: Saray Mah. Site Yolu Caddesi Anel İş Merkezi No: 5 / 4 Ümraniye/ İSTANBUL
Ticaret Sicili Memurluđu-No	: İstanbul Ticaret Sicil Müdürlüğü No:222590
Ticaret Siciline Tescil Tarihi	: 12.03.1986
İnternet Sitesi	: www.anelgroup.com
Telefon	: +90 216 636 20 00
Faks	: +90 216 636 25 00





