

yarın için bugün

farklı lisanslarda farklı coğrafyalarda sınırları aşan mühendislik...


 7
Bağlı
Ortaklık

 3 Kıta 14
Ülke

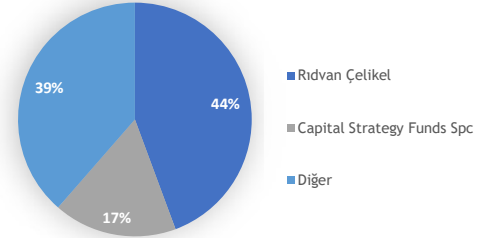
 Halka Arz 2010
"ANELE"
Ciro (2021 2Ç)
50 milyon \$
Çalışan Sayısı (2021 2Ç)
1.490

 4
Yurt Dışı Şube

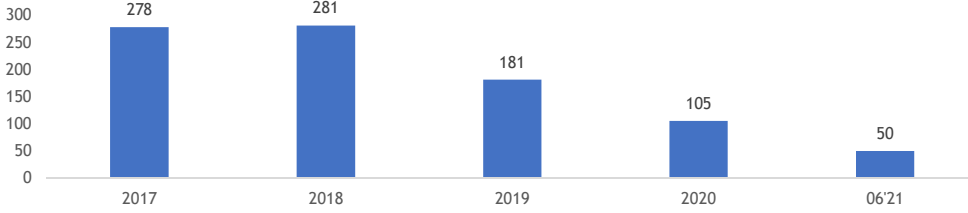
 200+
Proje

Anel Elektrik 1986 yılında kurulmuş olup elektrik ve mekanik konularında taahhüt hizmeti veren, yenilikçi ve öncü proje yönetimi ve mühendislik şirkettir. Proje taahhüt ve gayrimenkul kiralama olarak iki ana segmentte, bağlı ortaklıkları, şubeleri ve iş ortakları ile beraber ağırlıklı olarak Türkiye, Ortadoğu ve Avrupa pazarında faaliyetlerini sürdürmektedir.

ORTAKLIK YAPISI



Hasılat (Mio USD)



Finansal Durum Tablosu (Mio TL)

	06'21	'20	Dğş.(%)
Dönen Varlıklar	1.624	1.276	27%
Duran Varlıklar	353	342	3%
Top. Varlıklar	1.977	1.618	22%
KVY	1.353	1.034	31%
UVY	165	141	17%
Özkaynaklar	459	442	4%
Toplam Kaynaklar	1.977	1.618	22%

	06'21	'20
Cari Oran	1,20	1,23
Net Finansal Borç / FAVÖK	-676,52	-4,60
Kısa Vadeli Borçlar / Özkaynak	2,95	2,34
KV Fin.Borç / Top. Fin. Borç	0,82	0,78
Aktif Devir Hızı	0,20	0,46
Özsermaye/Aktifler	0,23	0,27
Duran Varlıklar/Aktifler	0,18	0,21

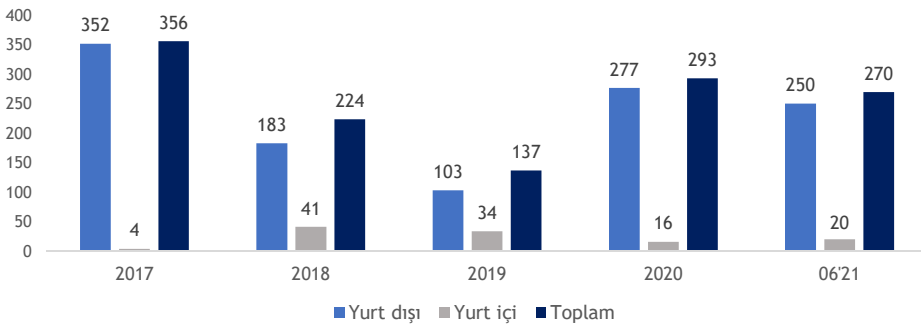
Rasyolar

	06'21	'20
Cari Oran	1,20	1,23
Net Finansal Borç / FAVÖK	-676,52	-4,60
Kısa Vadeli Borçlar / Özkaynak	2,95	2,34
KV Fin.Borç / Top. Fin. Borç	0,82	0,78
Aktif Devir Hızı	0,20	0,46
Özsermaye/Aktifler	0,23	0,27
Duran Varlıklar/Aktifler	0,18	0,21

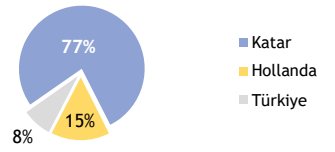
Kar/ Zarar Tablosu (Mio TL)

	06'21	06'20	Dğş.(%)
Hasılat	390	449	-13%
Faaliyet Kar (Zararı)	-4	18	-124%
FAVÖK	-1	21	-103%
Net Kâr/ (Zarar)	-53	-6	820%
Net Kar Marjı	-13,6%	-1,3%	
Faaliyet K/Z Marjı	-1,1%	4,0%	
FAVÖK Marjı	-0,2%	4,7%	

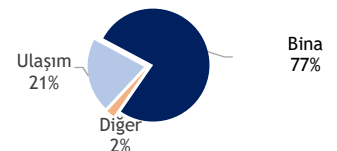
2021 2Ç BACKLOG 270 Mio USD



Ülkeler



Proje Türleri



✓ 11 Uluslararası Havalimanı deneyimi

✓ 16 farklı proje tipi

KALAN İŞ HACMI