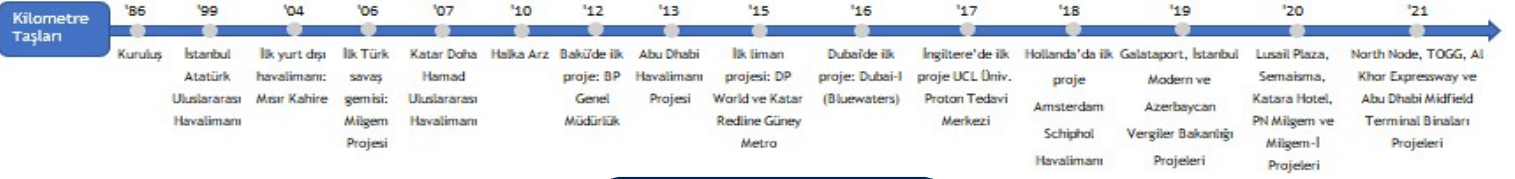


yarın için bugün

farklı lisanslarda farklı coğrafyalarda sınırları aşan mühendislik...

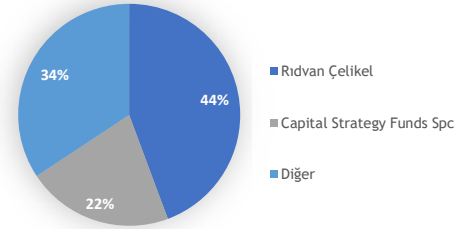


Halka Arz 2010
"ANELE"
Ciro (2022 1Ç)
42 milyon \$
Çalışan Sayısı (2022 1Ç)
2.002

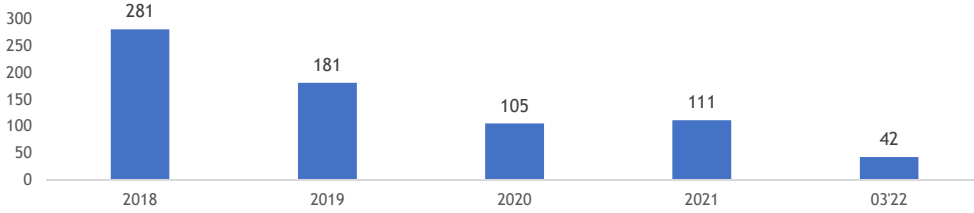


Anel Elektrik 1986 yılında kurulmuş olup elektrik ve mekanik konularında taahhüt hizmeti veren, yenilikçi ve öncü proje yönetimi ve mühendislik şirkettir. Proje taahhüt ve gayrimenkul kiralama olarak iki ana segmentte, bağlı ortaklıkları, şubeleri ve iş ortakları ile beraber ağırlıklı olarak Türkiye, Ortadoğu ve Avrupa pazarında faaliyetlerini sürdürmektedir.

ORTAKLIK YAPISI



Hasılat (Mio USD)



Finansal Durum Tablosu (Mio TL)

	03'22	'21	Dğs. (%)
Dönen Varlıklar	2.110	1.821	16%
Duran Varlıklar	1.557	1.434	9%
Top. Varlıklar	3.667	3.255	13%
KVY	2.783	2.419	15%
UVY	199	192	4%
Özkaynaklar	685	645	6%
Toplam Kaynaklar	3.667	3.255	13%

	03'22	'21	Dğs. (%)
Cari Oran	0,76	0,75	
Net Finansal Borç / FAVÖK	97,39	-5,57	
Kısa Vadeli Borçlar / Özkaynak	4,06	3,75	
KV Fin.Borç / Top. Fin. Borç	0,85	0,84	
Aktif Devir Hızı	0,16	0,30	
Özsermaye/Aktifler	0,19	0,20	
Duran Varlıklar/Aktifler	0,42	0,44	

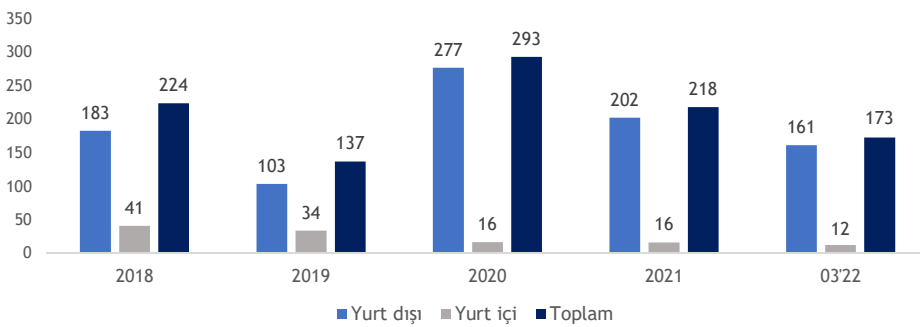
Rasyolar

	03'22	'21	Dğs. (%)
Hasılat	583	163	258%
FVÖK	2	-33	-108%
FAVÖK	5	-31	-116%
Net Kâr/ (Zarar)	-20	-33	-38%
Net Kar Marjı	-3,5%	-20,3%	
Faaliyet K/Z Marjı	0,4%	-20,4%	
FAVÖK Marjı	0,9%	-19,3%	

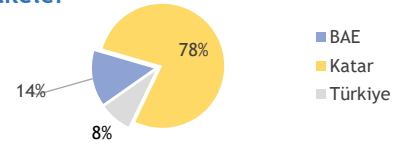
Kar/ Zarar Tablosu (Mio TL)

	03'22	03'21	Dğs. (%)
Hasılat	583	163	258%
FVÖK	2	-33	-108%
FAVÖK	5	-31	-116%
Net Kâr/ (Zarar)	-20	-33	-38%
Net Kar Marjı	-3,5%	-20,3%	
Faaliyet K/Z Marjı	0,4%	-20,4%	
FAVÖK Marjı	0,9%	-19,3%	

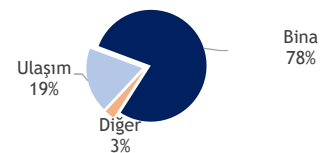
2022 1Ç BACKLOG 173 Mio USD



Ülkeler



Proje Türleri



KALAN İŞ HACMI

✓ 11 Uluslararası Havalimanı deneyimi

✓ 16 farklı proje tipi