


yarın için bugün

farklı lisanslarda farklı coğrafyalarda sınırları aşan mühendislik...

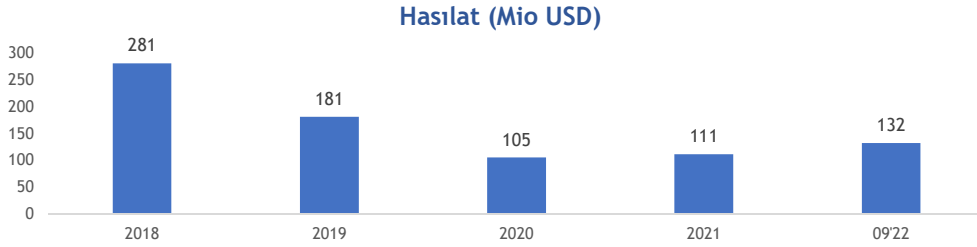
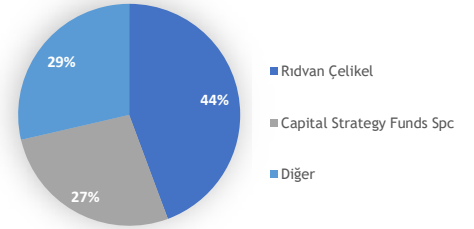


Halka Arz 2010
"ANELE"
Ciro (2022 3Ç)
132 milyon \$
Çalışan Sayısı (2022 3Ç)
1.199



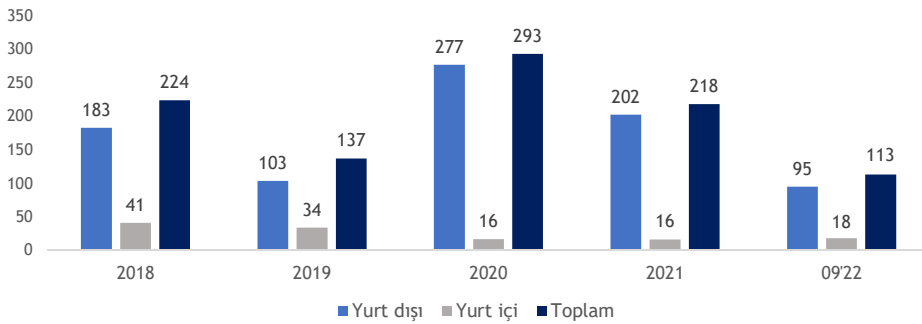
Anel Elektrik 1986 yılında kurulmuş olup elektrik ve mekanik konularında taahhüt hizmeti veren, yenilikçi ve öncü proje yönetimi ve mühendislik şirkettir. Proje taahhüt ve gayrimenkul kiralama olarak iki ana segmentte, bağlı ortaklıkları, şubeleri ve iş ortakları ile beraber ağırlıklı olarak Türkiye, Ortadoğu ve Avrupa pazarında faaliyetlerini sürdürmektedir.

ORTAKLIK YAPISI

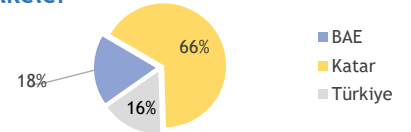


| Finansal Durum Tablosu (Mio TL) | | | Rasyolar | | Kar/ Zarar Tablosu (Mio TL) | | | | | |
|---------------------------------|-------|-------|----------|--------------------------------|-----------------------------|-------|--------------------|----------|--------|------|
| | 09'22 | '21 | Dğş. (%) | 09'22 | '21 | 09'22 | 09'21 | Dğş. (%) | | |
| Dönen Varlıklar | 2.960 | 1.821 | 63% | Cari Oran | 0,77 | 0,75 | Hasılat | 2.094 | 633 | 231% |
| Duran Varlıklar | 1.883 | 1.434 | 31% | Net Finansal Borç / FAVÖK | -242,37 | -5,57 | FVÖK | -10 | -48 | -79% |
| Top. Varlıklar | 4.844 | 3.255 | 49% | Kısa Vadeli Borçlar / Özkaynak | 4,71 | 3,75 | FAVÖK | -3 | -43 | -93% |
| KVY | 3.831 | 2.419 | 58% | KV Fin.Borç / Top. Fin. Borç | 0,92 | 0,84 | Net Kâr/ (Zarar) | -139 | -71 | 95% |
| UVY | 200 | 192 | 4% | Aktif Devir Hızı | 0,43 | 0,30 | Net Kar Marjı | -6,6% | -11,3% | |
| Özkaynaklar | 813 | 645 | 26% | Özsermaye/Aktifler | 0,17 | 0,20 | Faaliyet K/Z Marjı | -0,5% | -7,6% | |
| Toplam Kaynaklar | 4.844 | 3.255 | 49% | Duran Varlıklar/Aktifler | 0,39 | 0,44 | FAVÖK Marjı | -0,1% | -6,8% | |

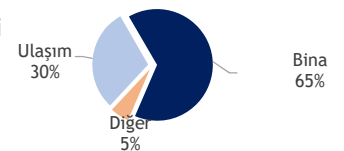
2022 3Ç BACKLOG 113 Mio USD



Ülkeler



Proje Türleri



KALAN İŞ HACMI

✓ 11 Uluslararası Havalimanı deneyimi

✓ 16 farklı proje tipi